

## 畜産物価格の概況について（令和4年2月）

○ 全日畜では、全日基の協力で「畜産物価格の概況について」を提供します。

[概況]

- ・ 牛肉（去勢和牛 A4 東京）は、R3 年 8 月以降緩やかな上昇傾向で推移したが、R4 年 1 月以降は下げ傾向で推移。  
（直近 A4 2,265 円）
- ・ 和子牛（雄雌平均）は、R3 年 10 月以降上昇傾向で推移。  
（1 月平均 790 千円）
- ・ 豚肉は、R4 年 1 月に一旦下げたが、2 月は横ばいで、ほぼ前年並み。  
（直近 505 円）
- ・ 鶏卵は、ほぼ前年並みの水準を維持しつつ上昇傾向で推移。  
（直近 172 円）。
- ・ 鶏肉（モモ）は、R4 年 1 月以降は横ばいで推移。  
（直近平均 647 円）
- ・ 鶏肉（ムネ）は、R4 年 1 月以降は下げ傾向で推移。  
（直近平均 324 円）

(※) (参考) 価格指標等のグラフも参照してください。

(参考) 畜産物価格（農水省公表値）

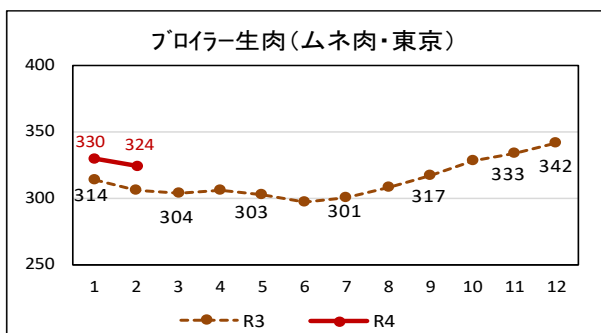
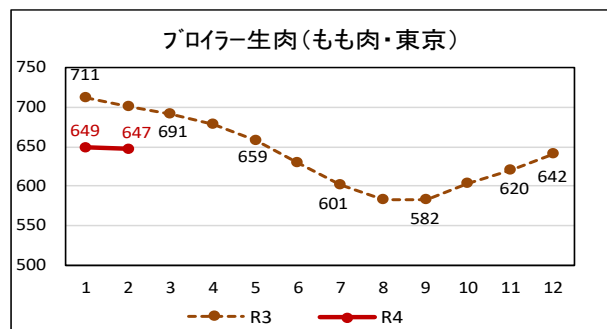
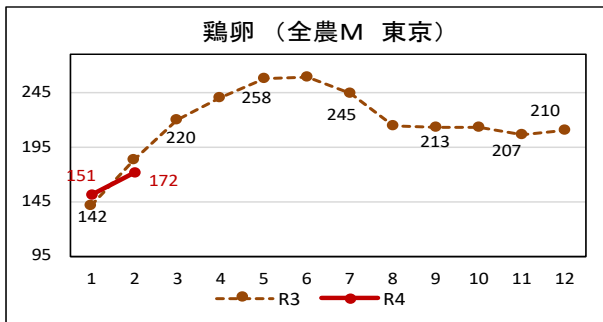
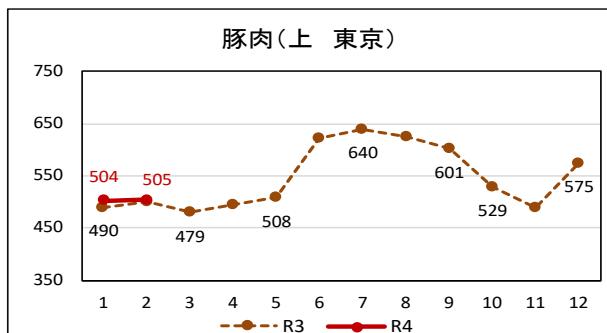
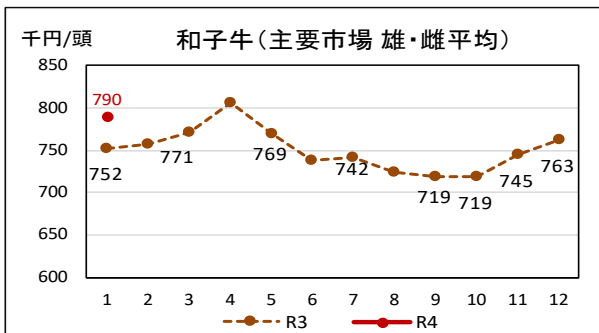
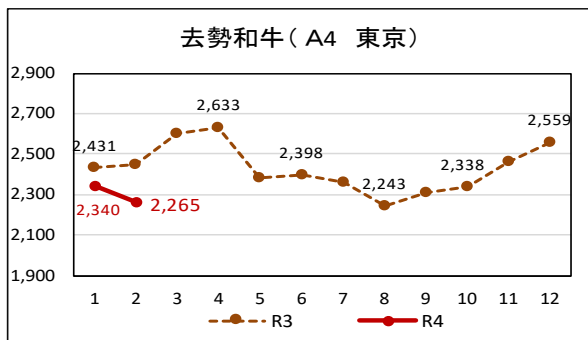
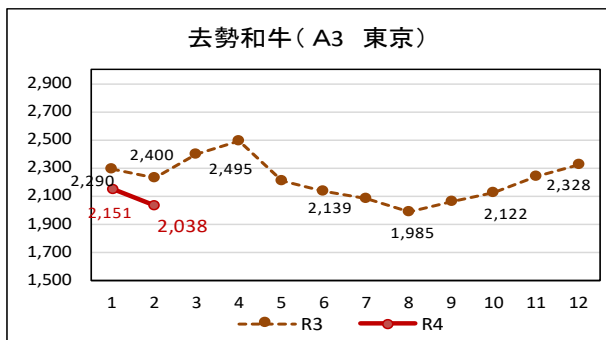
(単位：円/kg、円/頭)

年度期別	R2 年度 平均価格	R3 年度第 3 四半期 平均価格 (増減%)	令和 4 年 1 月 価格 (増減%)	
牛肉 (去勢牛)	2,215	2,478 (▲0.7%)	2,599	(▲1.0%)
豚肉 (上)	570	529 (▲0.6%)	501	(▲1.2%)
鶏肉 (モモ)	644	628 (▲4.4%)	661	(▲6.1%)
鶏卵 (全農 M)	170	210 (22.8%)	172	(6.3%)
和子牛 (平均)	686,511	747,248 (2.5%)	789,697	(5.0%)

- (注) 1.牛肉：卸売価格（去勢牛 A4 中央市場平均）、豚肉：卸売価格（東京・大阪平均 省令）、鶏肉：卸売価格（東京 もも正肉）、鶏卵：卸売価格（全農 東京 M規格）、和子牛（主要市場の雄・雌平均）  
2. (増減%) は対前年同期比。  
3. 牛肉（去勢牛）は R3 年 12 月の価格

○ 畜産物価格

(卸売価格：円/キログラム 牛肉・豚肉は消費税込 鶏卵・鶏肉は消費税抜き (日経))



※ 2月の価格は21日までの平均価格  
和子牛価格は農水省公表データ