

畜産物価格の概況について（令和4年4月）

○ 全日畜では、全日基の協力で「畜産物価格の概況について」を提供します。

[概況]

- ・ 牛肉（去勢和牛 A4 東京）は R4 年 3 月から上昇傾向で推移。
（直近 A4 2,498 円）
- ・ 和子牛（雄雌平均）は、前年を上回る水準で推移。
（2 月平均 784 千円）
- ・ 豚肉は、ほぼ前年並みに推移。
（直近 500 円）
- ・ 鶏卵は前年を下回るものの、上昇傾向で推移。
（直近 208 円）。
- ・ 鶏肉（モモ）は、R4 年 1 月以降は下げ傾向で推移。
（直近平均 622 円）
- ・ 鶏肉（ムネ）は、R4 年 1 月以降は下げ傾向で推移。
（直近平均 315 円）

(※) (参考) 価格指標等のグラフも参照してください。

(参考) 畜産物価格（農水省公表値）

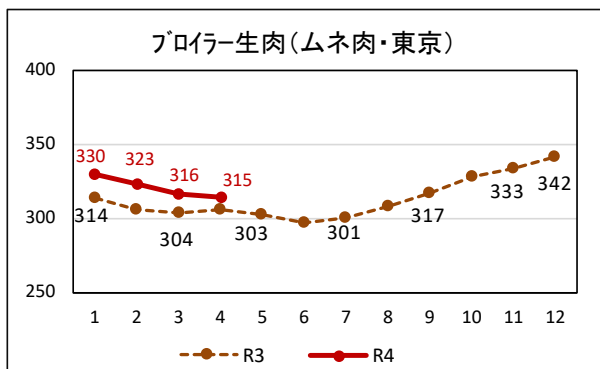
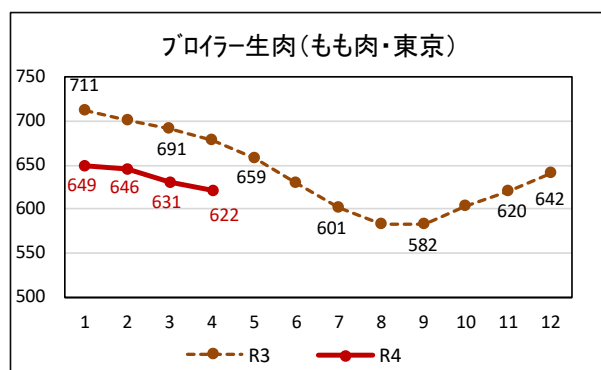
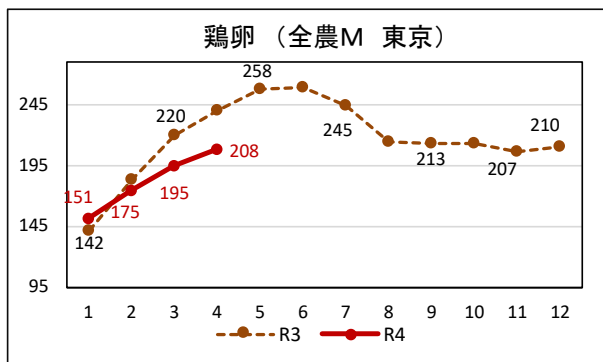
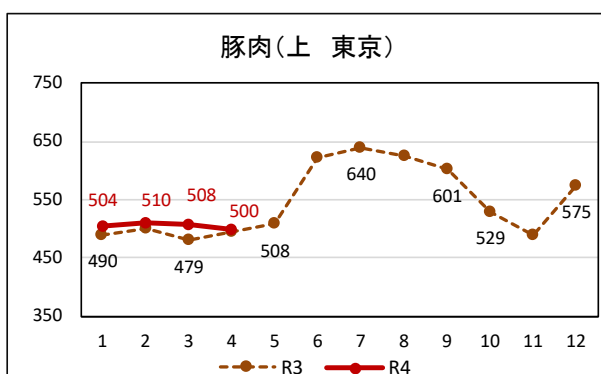
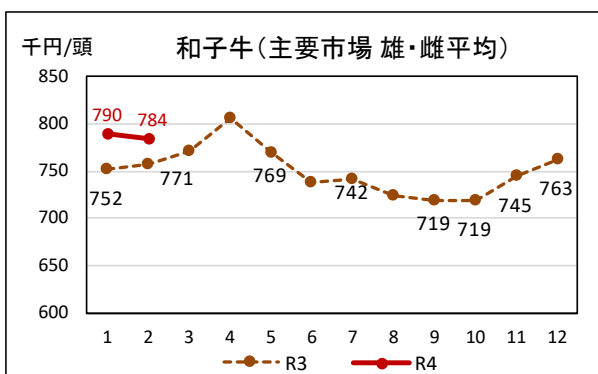
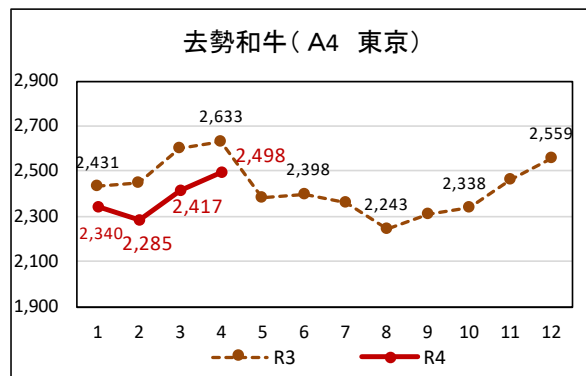
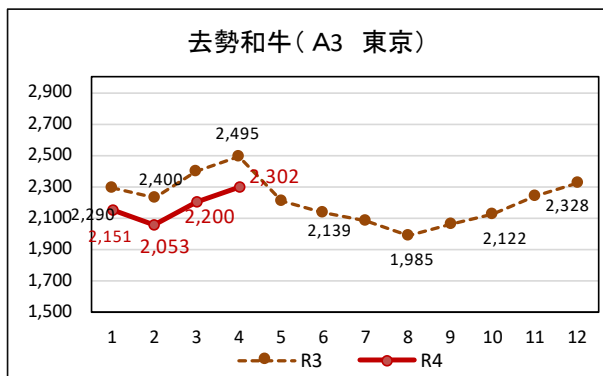
(単位：円/kg、円/頭)

年度期別	R2 年度 平均価格	R3 年度第 3 四半期 平均価格 (増減%)	令和 4 年 2 月 価格 (増減%)	
牛肉 (去勢牛)	2,215	2,478 (▲0.7%)	2,382	(▲3.3%)
豚肉 (上)	570	529 (▲0.6%)	510	(1.6%)
鶏肉 (モモ)	644	628 (▲4.4%)	657	(▲6.1%)
鶏卵 (全農 M)	170	210 (22.8%)	175	(▲4.4%)
和子牛 (平均)	686,511	747,248 (2.5%)	784,179	(3.6%)

- (注) 1.牛肉：卸売価格（去勢牛 A4 中央市場平均）、豚肉：卸売価格（東京・大阪平均 省令）、鶏肉：卸売価格（東京 もも正肉）、鶏卵：卸売価格（全農 東京 M規格）、和子牛（主要市場の雄・雌平均）
 2.(増減%)は対前年同期比。
 3.牛肉（去勢牛）は R4 年 1 月の価格

○ 畜産物価格

(卸売価格：円/キログラム。牛肉・豚肉は消費税込 鶏卵・鶏肉は消費税抜き (日経))



※ 4月の価格は21日までの平均価格