

畜産物価格の概況について（令和5年3月）

○ 全日畜では、全日基の協力で「畜産物価格の概況について」を提供します。

[概況]

- ・ 牛肉価格（去勢和牛 A4 東京）は、R4 年 9 月以降上昇傾向で推移していたが、年明け後は前年を下回って推移。

（直近 A4 2,263 円）

- ・ 和子牛価格（雄雌平均）は、4 月以降、低下傾向で推移していたが、10 月に入り上昇傾向で推移。年明け以降は前年を大きく下回る水準で推移。

（R5 年 2 月平均 685 千円）

- ・ 豚肉は、年明け以降、前年を上回って推移。

（東京 直近 583 円）

- ・ 鶏卵は、例年になく高値で年初をスタートし、更に上昇。

（東京 直近 341 円）

- ・ 鶏肉（モモ）は、前年に比べ高水準で推移。

（東京 直近平均 800 円）

- ・ 鶏肉（ムネ）は、同じく前年に比べ高水準で推移。

（東京 直近平均 412 円）

(※) (参考) 価格指標等のグラフも参照してください。

(参考) 畜産物価格（農水省公表値）

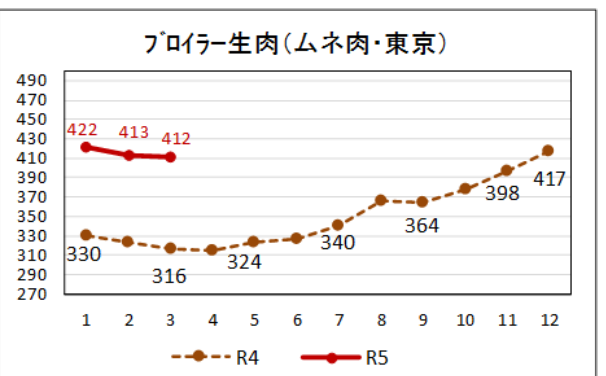
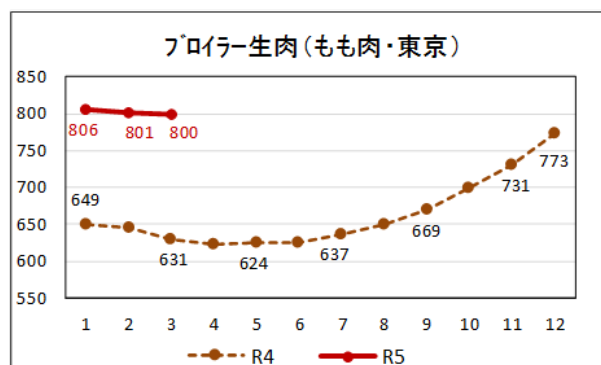
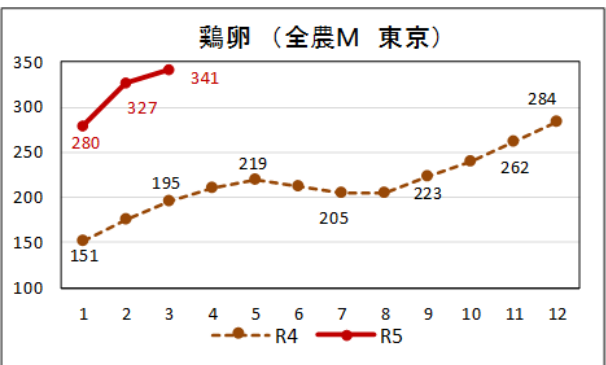
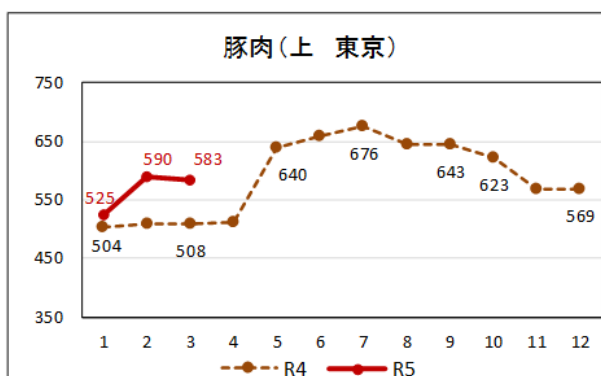
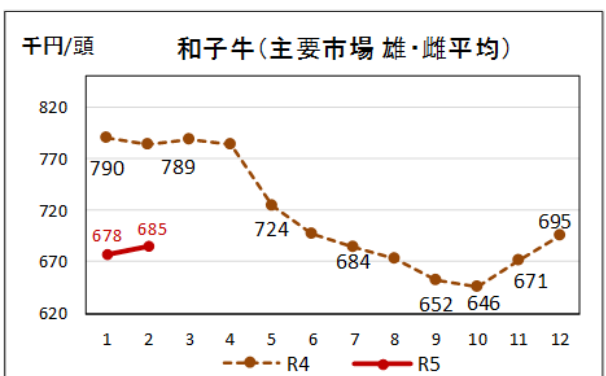
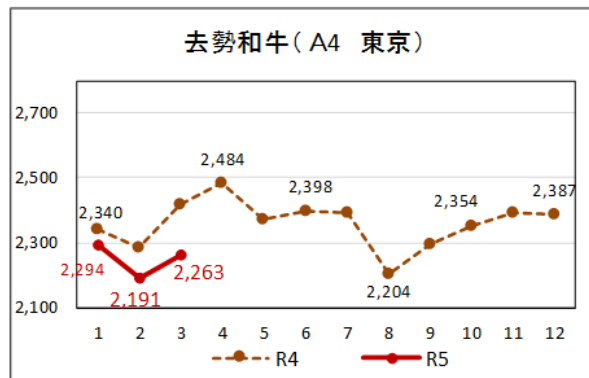
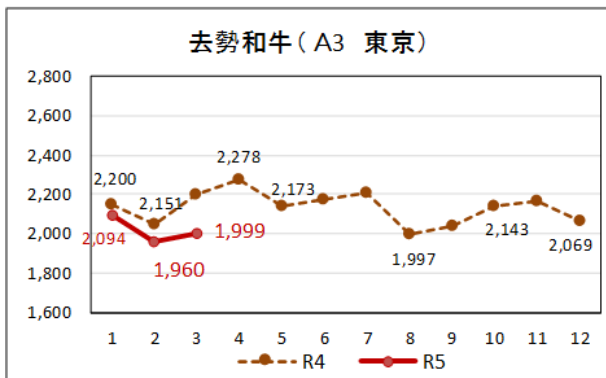
(単位：円/kg、円/頭)

年度期別	R3 年度 平均価格	R4 年度第 3 四半期 平均価格 (増減%)	令和 5 年 2 月 価格 (増減%)
牛肉 (去勢牛)	2,409	2,383 (▲3.8%)	2,309 (▲3.1%)
豚肉 (上)	547	577 (9.1%)	595 (16.7%)
鶏肉 (モモ)	636	743 (18.4%)	815 (24.0%)
鶏卵 (全農 M)	215	262 (24.6%)	327 (86.9%)
和子牛 (去勢)	757,356	670,805 (▲9.6%)	684,708 (▲12.7%)

- (注) 1. 牛肉：卸売価格（去勢牛 A4 中央市場平均）、豚肉：卸売価格（東京・大阪平均 省令）、鶏肉：卸売価格（東京 もも正肉）、鶏卵：卸売価格（全農 東京 M規格）、和子牛（主要市場の去勢牛）
 2. (増減%) は対前年同期比。
 3. 牛肉（去勢牛）は R5 年 1 月の価格

○ 畜産物価格

(卸売価格：円/キログラム。牛肉・豚肉は消費税込 鶏卵・鶏肉は消費税抜き (日経))



※ 3月の価格は27日までの平均価格
和子牛価格は2月の月間平均価格