

畜産物価格の概況について（令和5年4月）

○ 全日畜では、全日基の協力で「畜産物価格の概況について」を提供します。

[概況]

- ・ 牛肉価格（去勢和牛 A4 東京）は、R5 年 2 月以降上昇傾向で推移。
（直近 A4 2,354 円）
- ・ 和子牛価格（雄雌平均）は、R5 年に入り前年を大きく下回ったが、その後は横ばいで推移。
（R5 年 3 月平均 686 千円）
- ・ 豚肉は、年明け以降、前年を上回ったものの、低下傾向で推移。
（東京 直近 548 円）
- ・ 鶏卵は、例年になく高値で年初をスタートし、更に上昇。
（東京 直近 350 円）
- ・ 鶏肉（モモ）は、前年に比べ高水準で推移。
（東京 直近平均 788 円）
- ・ 鶏肉（ムネ）は、同じく前年に比べ高水準で推移。
（東京 直近平均 411 円）

(※) (参考) 価格指標等のグラフも参照してください。

(参考) 畜産物価格（農水省公表値）

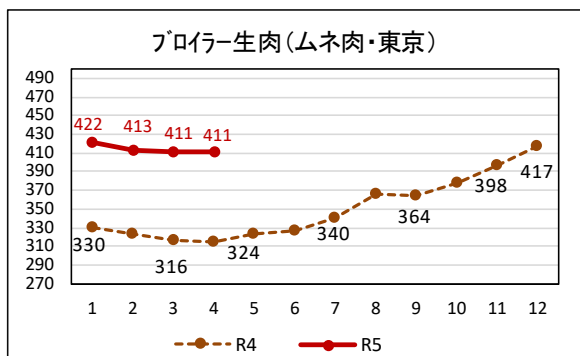
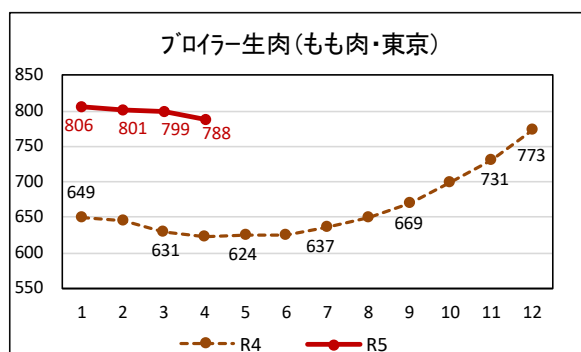
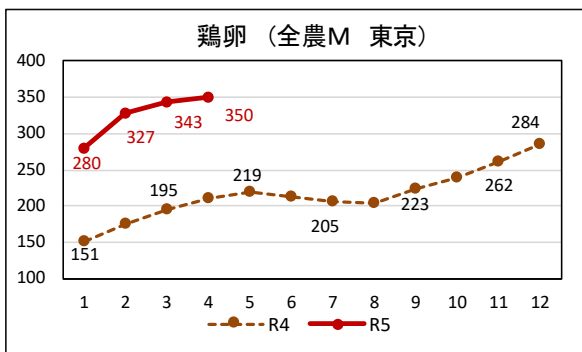
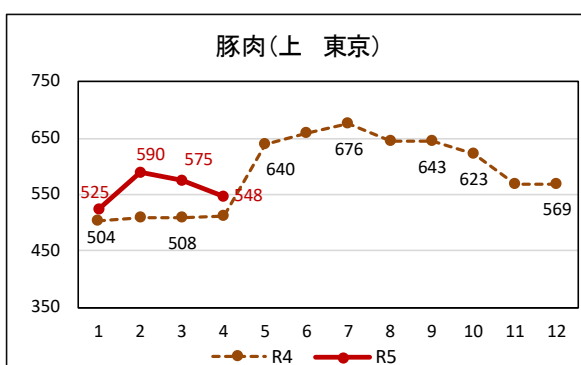
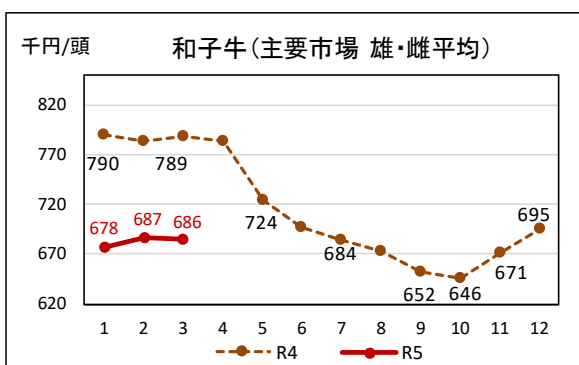
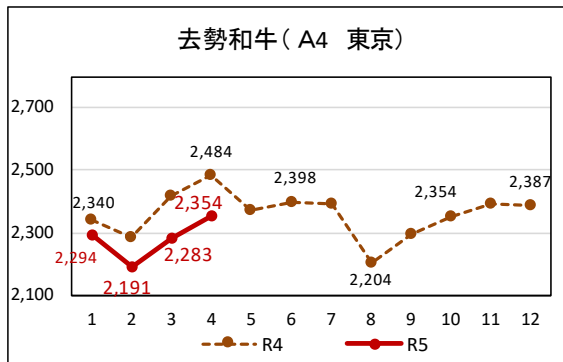
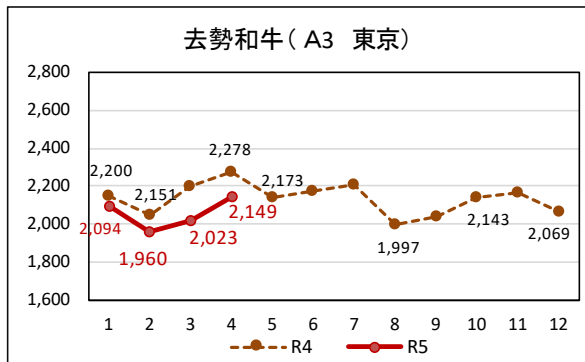
(単位：円/kg、円/頭)

年度期別	R3 年度 平均価格	R4 年度第 4 四半期 平均価格 (増減%)	令和 5 年 3 月 価格 (増減%)
牛肉 (去勢牛)	2,409	2,260 (▲4.1%)	2,309 (▲3.5%)
豚肉 (上)	547	566 (12.0%)	537 (13.5%)
鶏肉 (モモ)	636	815 (24.8%)	813 (26.6%)
鶏卵 (全農 M)	215	318 (81.3%)	347 (75.9%)
和子牛 (去勢)	757,356	683,672 (▲13.2%)	685,833 (▲13.0%)

- (注) 1. 牛肉：卸売価格（去勢牛 A4 中央市場平均）、豚肉：卸売価格（東京・大阪平均 省令）、鶏肉：卸売価格（東京 もも正肉）、鶏卵：卸売価格（全農 東京 M規格）、和子牛（主要市場の去勢牛）
 2. (増減%) は対前年同期比。
 3. 牛肉（去勢牛）は R5 年 2 月の価格

○ 畜産物価格

(卸売価格：円/キログラム。牛肉・豚肉は消費税込 鶏卵・鶏肉は消費税抜き (日経))



※ 4月の価格は21日までの平均価格
和子牛価格は3月の月間平均価格