

## 畜産物価格の概況について（令和5年5月）

○ 全日畜では、全日基の協力で「畜産物価格の概況について」を提供します。

[概況]

・ 牛肉価格（去勢和牛 A4 東京）は、R5 年 2 月以降緩やかではあるが上昇傾向で推移、直近は低下。

（直近 A4 2,272 円）

・ 和子牛価格（雄雌平均）は、R5 年に入り前年を大きく下回ったが、その後は横ばいで推移。

（R5 年 4 月平均 686 千円）

・ 豚肉は、年明け以降は前年を上回ったものの、その後低下し、再度上昇。

（東京 直近 635 円）

・ 鶏卵は、例年になく高値で年初をスタートし、3 月以降も高値で推移。

（東京 直近 350 円）

・ 鶏肉（モモ）は、緩やかな低下傾向ではあるが前年に比べ高水準。

（東京 直近平均 781 円）

・ 鶏肉（ムネ）は、同じく前年に比べ高水準で推移。

（東京 直近平均 408 円）

(※) (参考) 価格指標等のグラフも参照してください。

(参考) 畜産物価格（農水省公表値）

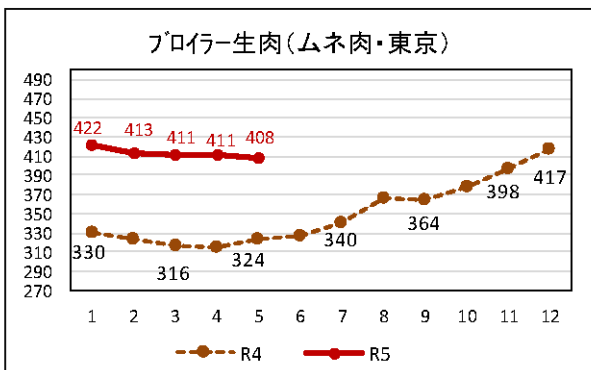
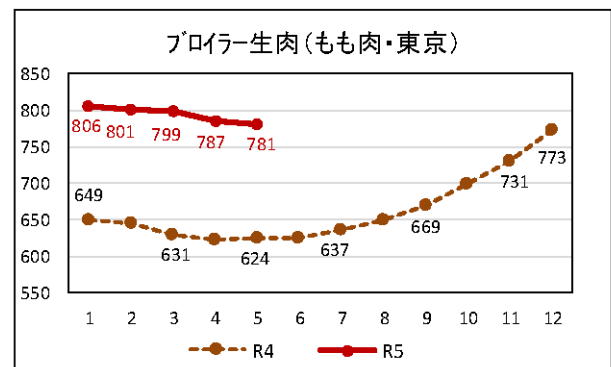
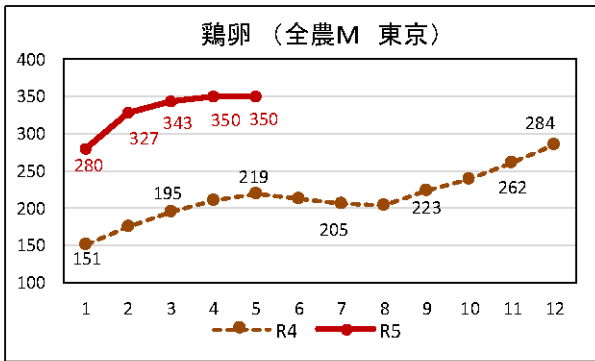
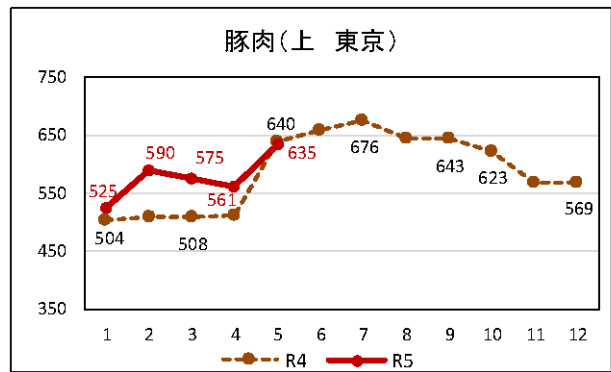
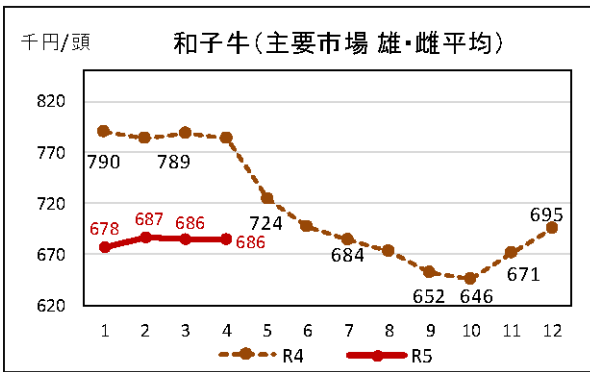
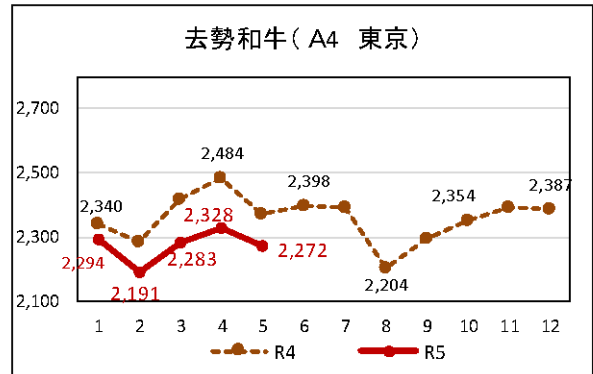
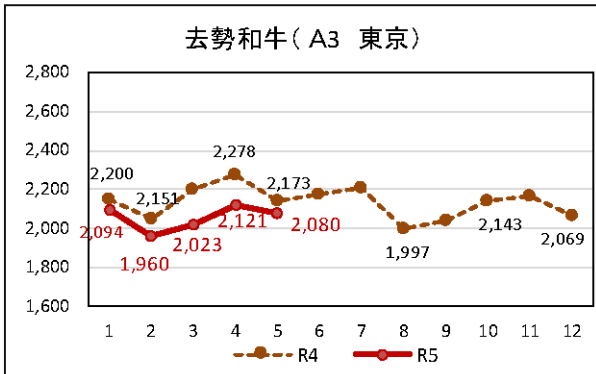
(単位：円/kg、円/頭)

年度期別	R3 年度 平均価格	R4 年度第 4 四半期 平均価格 (増減%)	令和 5 年 4 月 価格 (増減%)
牛肉 (去勢牛)	2,409	2,260 (▲4.1%)	2,254 (▲6.1%)
豚肉 (上)	547	566 (12.0%)	568 (15.2%)
鶏肉 (モモ)	636	815 (24.8%)	808 (27.6%)
鶏卵 (全農 M)	215	318 (81.3%)	350 (65.9%)
和子牛 (去勢)	757,356	683,672 (▲13.2%)	685,769 (▲12.6%)

- (注) 1.牛肉：卸売価格（去勢牛 A4 中央市場平均）、豚肉：卸売価格（東京・大阪平均 省令）、鶏肉：卸売価格（東京 もも正肉）、鶏卵：卸売価格（全農 東京 M規格）、和子牛（主要市場の去勢牛）  
 2. (増減%) は対前年同期比。  
 3. 牛肉（去勢牛）は R5 年 3 月の価格

○ 畜産物価格

(卸売価格：円/キ。牛肉・豚肉は消費税込 鶏卵・鶏肉は消費税抜き (日経))



※ 5月の価格は17日までの平均価格  
和子牛価格は4月の月間平均価格