

畜産物価格の概況について（令和5年7月）

○ 全日畜では、全日基の協力で「畜産物価格の概況について」を提供します。

[概況]

- ・ 牛肉価格（去勢和牛 A4東京）は、R5年2月以降上昇傾向で推移したものの、5月に入り低下傾向で推移。
（直近 A42,143円）
- ・ 和子牛価格（雄雌平均）は、R5年に入り前年を大きく下回ったが、その後は横ばいで推移。その後5月には大きく低下、6月は横ばい。
（R5年6月平均 642千円）
- ・ 豚肉は、4月以降再度上昇し、6月以降は横ばい。
（東京 直近697円）
- ・ 鶏卵は、3月以降高値で推移したものの、7月に入り下げ。
（東京 直近326円）
- ・ 鶏肉（モモ）は、緩やかな低下傾向ではあるが前年に比べなお高水準。
（東京 直近平712円）
- ・ 鶏肉（ムネ）は、同じく前年に比べ高水準で推移。
（東京 直近平均 400円）

(※) (参考) 価格指標等のグラフも参照してください。

(参考) 畜産物価格（農水省公表値）（単位：円/kg、円/頭）

年度期別	R4年度 平均価格	R4年度第4四半期 平均価格（増減%）	令和5年6月 価格（増減%）
牛肉（去勢牛）	2,338	2,287 (▲5.2%)	2,249 (▲5.3%)
豚肉（上）	594	636 (7.7%)	698 (7.9%)
鶏肉（モモ）	713	787 (24.1%)	761 (19.8%)
鶏卵（全農 M）	262	350 (63.4%)	349 (64.6%)
和子牛（去勢）	670,805	683,577 (▲10.7%)	641,726 (▲7.9%)

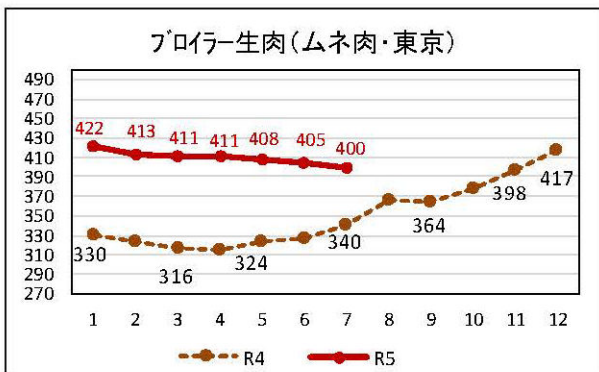
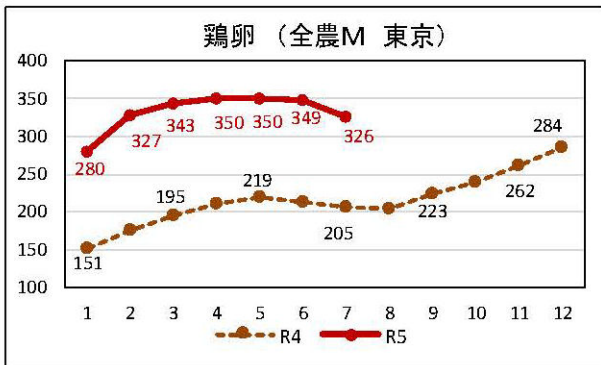
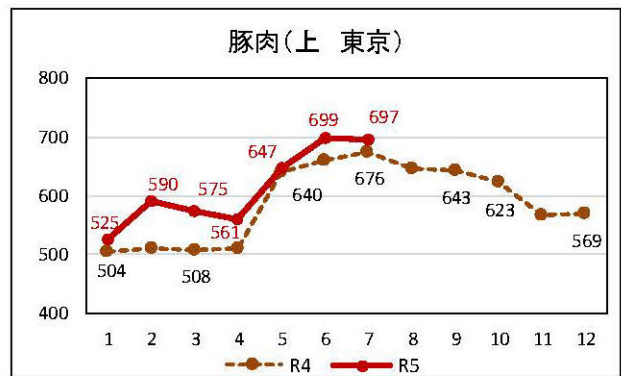
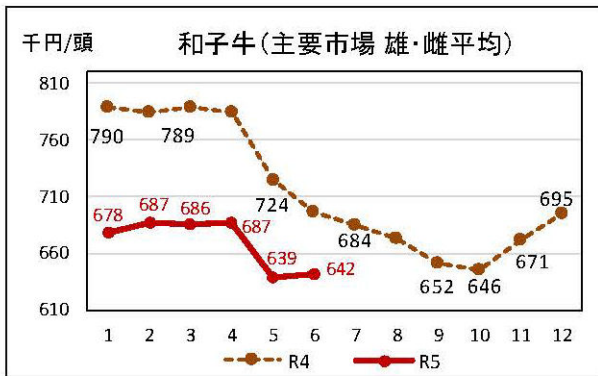
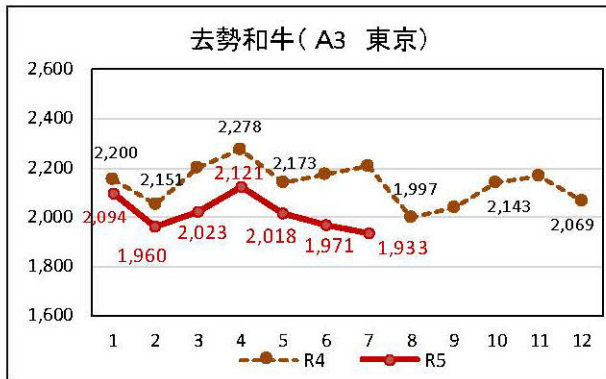
(注) 1.牛肉：卸売価格（去勢牛A4中央市場平均）、豚肉：卸売価格（東京・大阪平均 省令）、鶏肉：卸売価格（東京 もも正肉）、鶏卵：卸売価格（全農 東京 M規格）、和子牛（主要市場の去勢牛）

2.（増減%）は対前年同期比。

3.牛肉（去勢牛）はR5年5月の価格

○ 畜産物価格

(卸売価格：円/キログラム。牛肉・豚肉は消費税込 鶏卵・鶏肉は消費税抜き (日経))



※ 7月の価格は24日までの平均価格
和子牛価格は6月の月間平均価格