

畜産物価格の概況について（令和6年2月）

○ 全日畜では、全日基の協力で「畜産物価格の概況について」を提供します。

[概況]

- ・ 牛肉価格（去勢和牛 A4東京）は、R5年10月以降反転上昇したもののR6年に入りやや低下。
（直近平均A42,278円）
- ・ 和子牛価格（雄雌平均）は、R5年11月に反転し12月も引き続き上昇。
（R5年12月平均 602千円）
- ・ 豚肉は、R6年1月以降上昇傾向で推移。
（東京 直近555円）
- ・ 鶏卵は、R6年に入り前年を大きく下回る水準で推移。
（東京 直近180円）
- ・ 鶏肉（モモ）は、R6年に入り前年を下回る水準で推移。
（東京 直近平均690円）
- ・ 鶏肉（ムネ）は、R6年に入り前年を下回る水準で推移。
（東京 直近平均 372 円）

(※) (参考) 価格指標等のグラフも参照してください。

(参考) 畜産物価格（農水省公表値）

(単位：円/kg、円/頭)

年度期別	R4 年度 平均価格	R5 年度第 3 四半期 平均価格 (増減%)	令和 5 年 12 月 価格 (増減%)
牛肉 (去勢牛)	2,338	2,176 (▲8.7%)	2,256 (▲5.4%)
豚肉 (上)	594	547 (▲5.3%)	551 (▲2.1%)
鶏肉 (モモ)	713	689 (▲7.3%)	711 (▲9.0%)
鶏卵 (全農 M)	251	261 (▲0.1%)	247 (▲13.0%)
和子牛 (去勢)	689,850	574,151 (▲14.4%)	602,206 (▲13.4%)

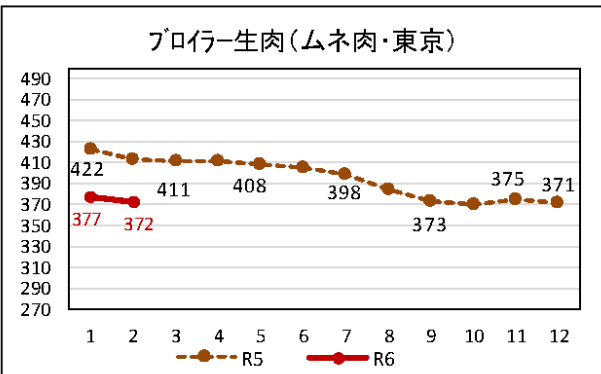
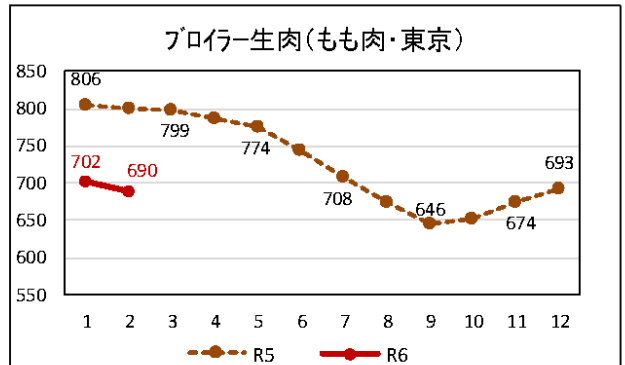
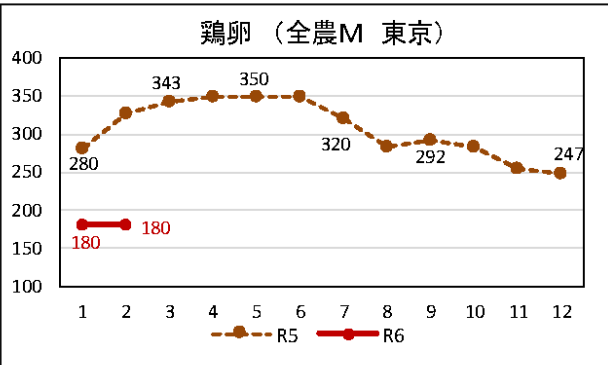
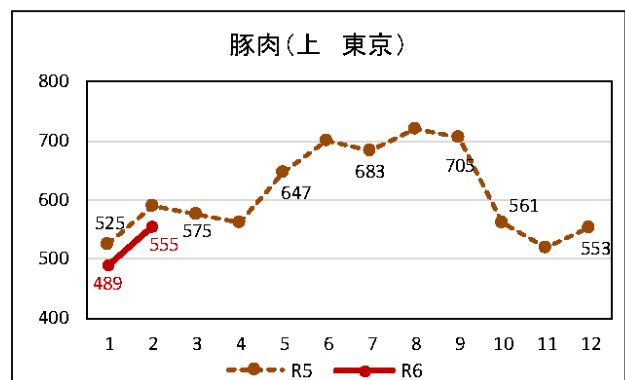
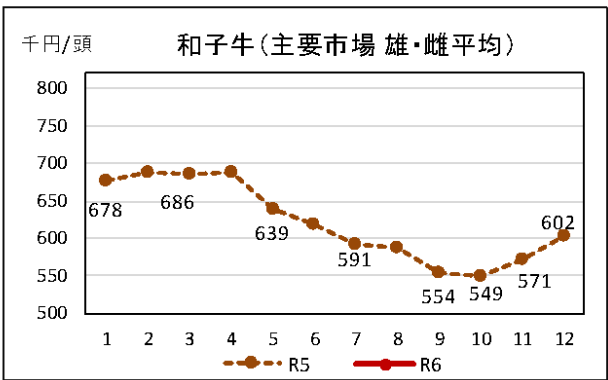
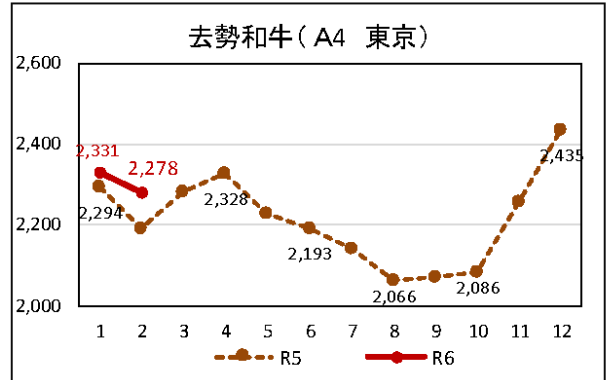
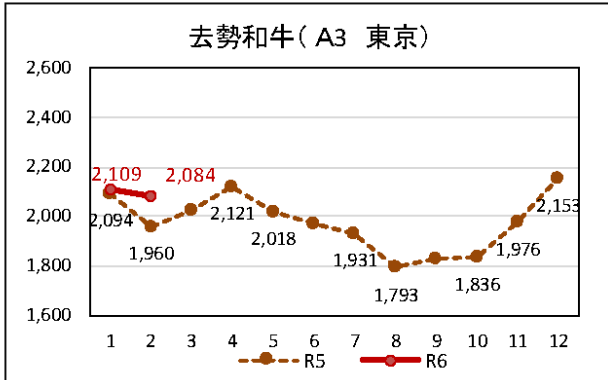
(注) 1.牛肉：卸売価格（去勢牛A4中央市場平均）、豚肉：卸売価格（東京・大阪平均 省令）、鶏肉：卸売価格（東京 もも正肉）、鶏卵：卸売価格（全農 東京 M規格）、和子牛（主要市場の去勢牛）

2. (増減%) は対前年同期比。

3.牛肉（去勢牛）は R5 年 11 月の価格

○ 畜産物価格

(卸売価格：円/※。牛肉・豚肉は消費税込 鶏卵・鶏肉は消費税抜き (日経))



※ 2月の価格は5日までの平均価格
和子牛価格はR5年12月の月間平均価格