

畜産物価格の概況について（令和6年3月）

○ 全日畜では、全日基の協力で「畜産物価格の概況について」を提供します。

[概況]

- ・ 牛肉価格（去勢和牛 A4東京）は、R5年10月以降反転上昇したもののR6年に入りやや低下。
（直近平均 A4 2,279円）
- ・ 和子牛価格（雄雌平均）は、R5年11月に反転し12月も引き続き上昇したもののR6年に入り低下。
（R5年12月平均 596千円）
- ・ 豚肉は、R6年1月以降上昇傾向で推移。
（東京 直近 597円）
- ・ 鶏卵は、R6年に入り前年を大きく下回る水準で推移。
（東京 直近 189円）
- ・ 鶏肉（モモ）は、R6年に入り前年を下回る水準で推移。
（東京 直近平均 684円）
- ・ 鶏肉（ムネ）は、R6年に入り前年を下回る水準で推移。
（東京 直近平均 369円）

(※) (参考) 価格指標等のグラフも参照してください。

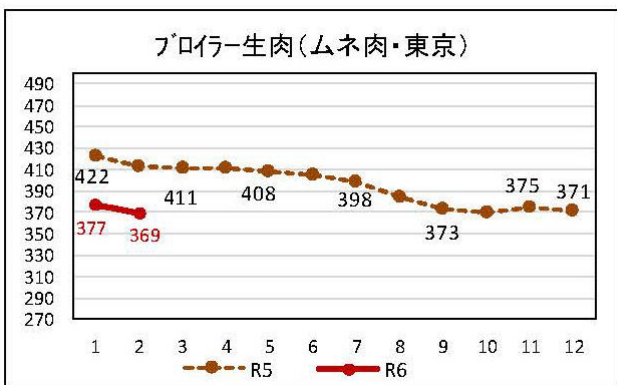
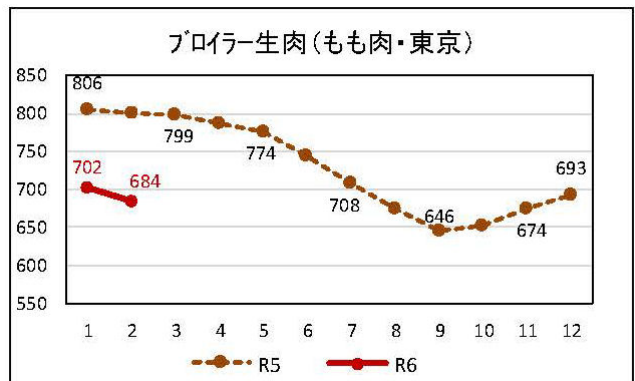
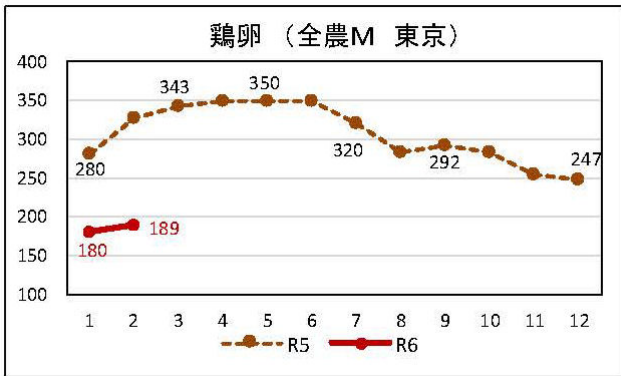
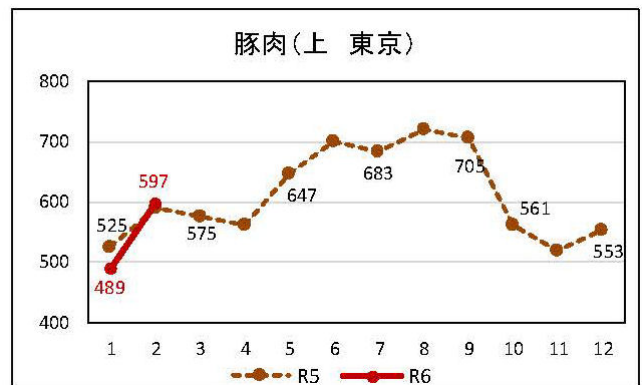
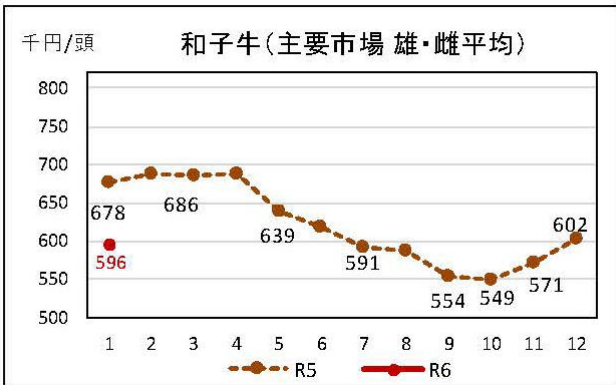
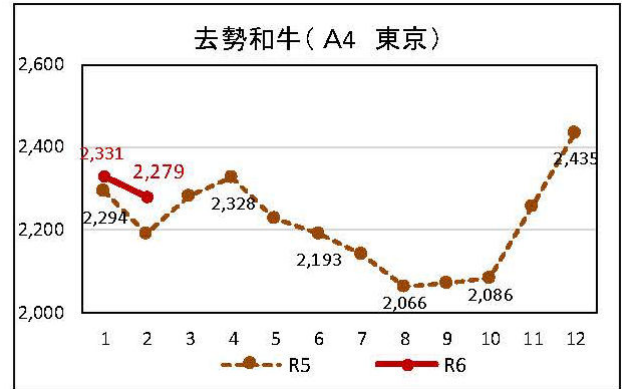
(参考)畜産物価格（農水省公表値）（単位：円/kg、円/頭）

年度期別	R4年度 平均価格	R5年度第3四半期 平均価格（増減%）	令和6年1月 価格（増減%）
牛肉（去勢牛）	2,338	2,176 (▲8.7%)	2,401 (▲0.1%)
豚肉（上）	594	547 (▲5.3%)	492 (▲7.2%)
鶏肉（モモ）	713	689 (▲7.3%)	729 (▲10.9%)
鶏卵（全農 M）	251	261 (▲0.1%)	180 (▲35.7%)
和子牛（去勢）	689,850	574,151 (▲14.4%)	596,167 (▲12.1%)

- (注) 1.牛肉：卸売価格（去勢牛 A4 中央市場平均）、豚肉：卸売価格（東京・大阪平均 省令）、鶏肉：卸売価格（東京 もも正肉）、鶏卵：卸売価格（全農 東京 M規格）、和子牛（主要市場の去勢牛）
 2.（増減%）は対前年同期比。
 3. 牛肉（去勢牛）は R5 年 12 月の価格

○ 畜産物価格

(卸売価格：円/※。牛肉・豚肉は消費税込 鶏卵・鶏肉は消費税抜き (日経))



※ 和子牛価格はR6年1月の月間平均価格