

## 畜産物価格の概況について（令和6年5月）

○ 全日畜では、全日基の協力で「畜産物価格の概況について」を提供します。

[概況]

- ・ 牛肉価格（去勢和牛 A4 東京）は、R5 年 10 月以降反転上昇したものの R6 年に入り低下傾向で推移。  
（4 月平均 A4 2,188 円）
- ・ 和子牛価格（雄雌平均）は、1 月に前年を下回ったが再び上昇。  
（R6 年 3 月平均 640 千円）
- ・ 豚肉は、前年とほぼ同様の動きで推移も 4 月は上昇。  
（東京 直近 611 円）
- ・ 鶏卵は、前年を大きく下回るものの緩やかな上昇傾向で推移。  
（東京 直近 219 円）
- ・ 鶏肉（モモ）は、前年を下回る水準で低下傾向での推移。  
（東京 直近平均 640 円）
- ・ 鶏肉（ムネ）は、前年を下回る水準で横ばいで推移。  
（東京 直近平均 367 円）

(※) (参考) 価格指標等のグラフも参照してください。

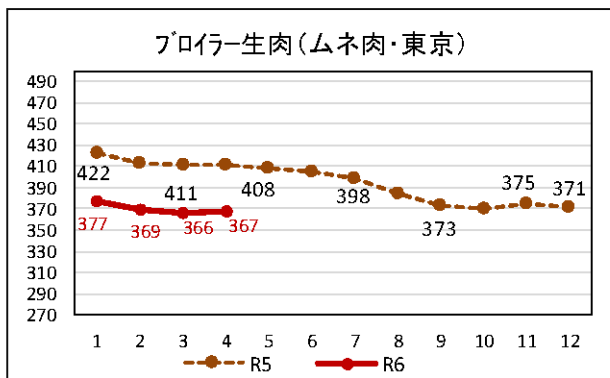
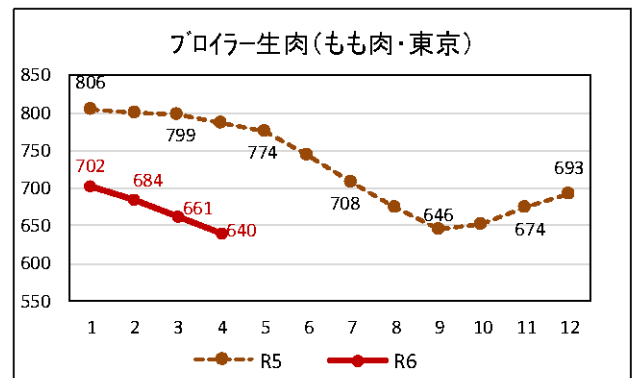
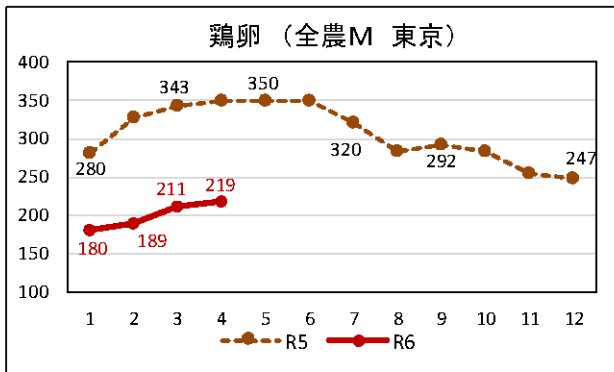
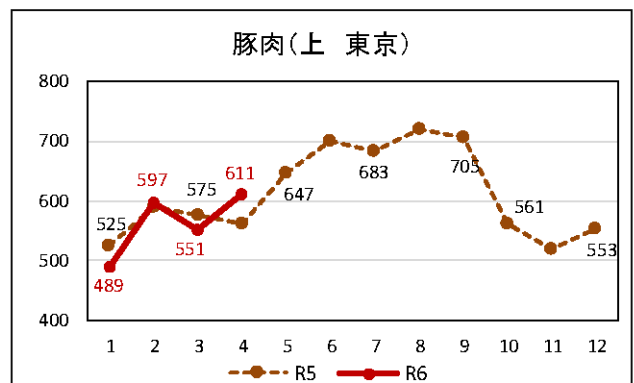
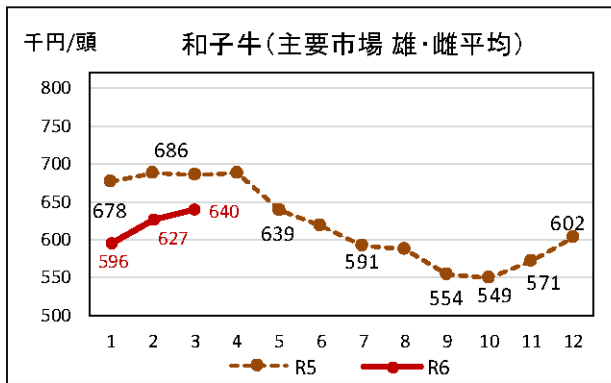
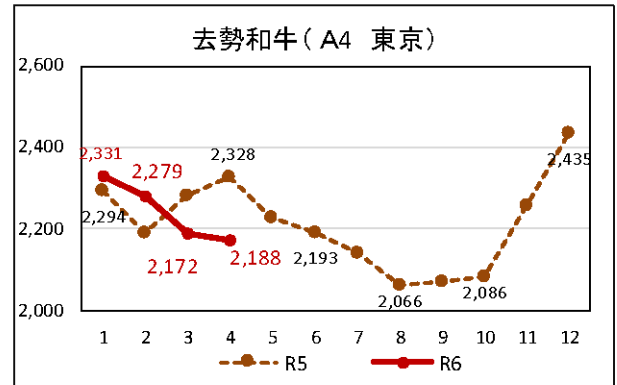
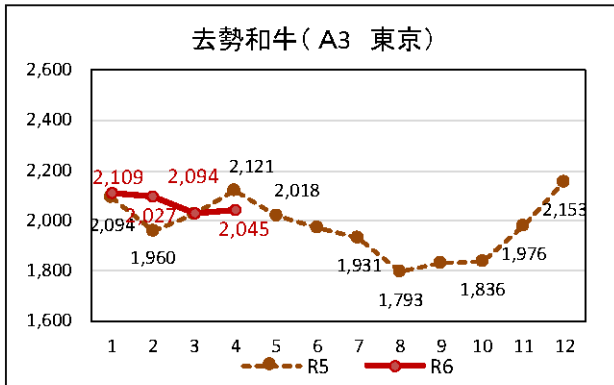
(参考) 畜産物価格（農水省公表値）（単位：円/kg、円/頭）

年度期別	R4 年度 平均価格	R5 年度第 4 四半期 平均価格 (増減%)	令和 6 年 3 月 価格 (増減%)
牛肉 (去勢牛)	2,287	2,287 (1.3%)	2,261 (2.3%)
豚肉 (上)	570	400 (▲29.3%)	597 (0.3%)
鶏肉 (モモ)	720	709 (▲13.1%)	687 (▲15.5%)
鶏卵 (全農 M)	276	194 (▲39.1%)	211 (▲39.2%)
和子牛 (去勢)	605,140	620,996 (▲9.2%)	639,824 (▲6.7%)

- (注) 1. 牛肉：卸売価格（去勢牛A4中央市場平均）、豚肉：卸売価格（東京・大阪平均 省令）、鶏肉：卸売価格（東京 もも正肉）、鶏卵：卸売価格（全農 東京 M規格）、和子牛（主要市場の去勢牛）  
 2. (増減%) は対前年同期比。  
 3. 牛肉（去勢牛）はR6年2月の価格、R5年度第4四半期及び年度平均額は暫定値  
 4. 豚肉（上）はR6年2月の価格

○ 畜産物価格

(卸売価格：円/キログラム。牛肉・豚肉は消費税込 鶏卵・鶏肉は消費税抜き (日経))



※ 4月の価格は30日までの平均価格  
 ※ 和子牛価格はR6年3月の月間平均価格