

畜産物価格の概況について（H30年5月）

○ 全日畜では、全日基の協力で「畜産物価格の概況について」を提供します。

[概況]

- ・ 和子牛価格は、年明け後再び低下傾向で推移。
- ・ 牛肉（去勢牛省令）は、年明け以降前年を下回って推移したが、5月に入り前年を上回って推移。
- ・ 豚肉は、前年水準を下回るものの、3月以降は上昇傾向で推移。直近は590円台。
- ・ 鶏卵は、年初の急落から3月には200円台に持ち直したが、4月に入り再び急落、直近は160円台で推移。
- ・ 鶏肉（モモ）は、年明け以降前年を下回る水準で推移。直近は600を切る水準。
- ・ 鶏肉（ムネ）は、4月に入り300円を切って低下傾向で推移。

（※）（参考）価格指標等のグラフも参照してください。

畜産物価格（農水省公表値）

（単位：円/kg、円/頭）

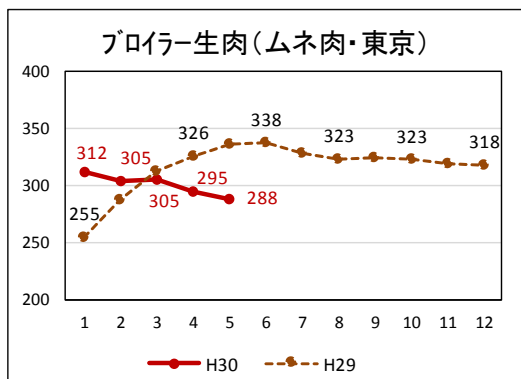
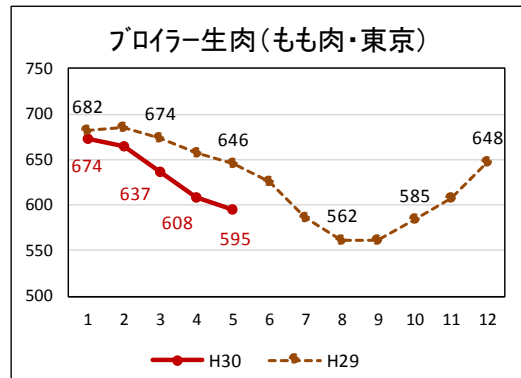
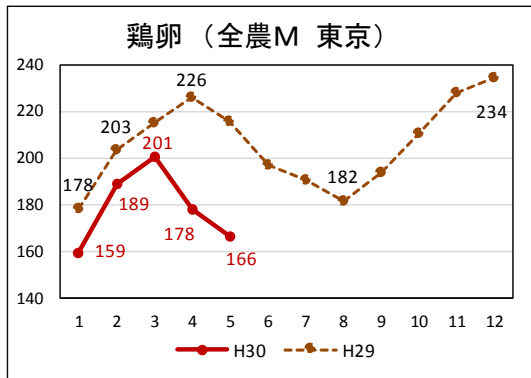
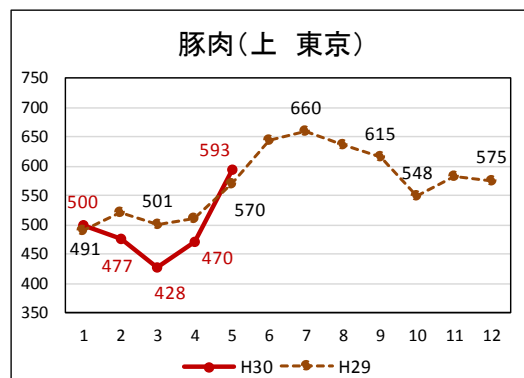
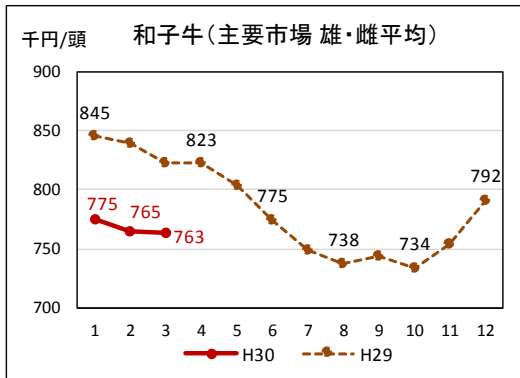
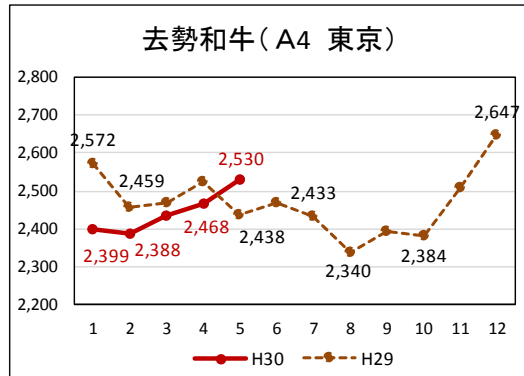
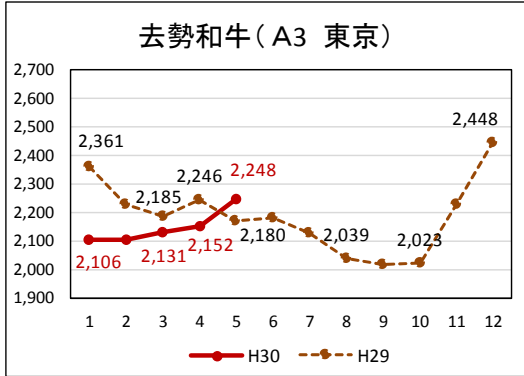
年度期別	29年度 平均価格	29年度 第4四半期 平均価格（増減%）	30年4月 価格（増減%）
牛肉（去勢牛）	1,378	1,356（▲10.0%）	1,436 （▲5.5%）
豚肉（上）	563	473（▲6.9%）	471 （▲7.6%）
鶏肉（モモ）	635	680（▲2.6%）	630 （▲5.8%）
鶏卵（全農 M）	203	183（▲8.3%）	179 （▲21.1%）
和子牛（平均）	767,832	767,619（▲8.2%）	763,201 （▲7.3%）

（注）1.牛肉：卸売価格（去勢牛、B2,B3 省令規格、東京・大阪平均）、豚肉：卸売価格（東京・大阪平均 省令）、鶏肉：卸売価格（東京 もも正肉）、鶏卵：卸売価格（全農 東京 M規格）、和子牛（主要市場の雄・雌平均 3月分）

2.（増減%）は対前年同期比であり、直近の増減とは異なる。

(参考)

(卸売価格：円/キ。牛肉・豚肉は消費税込 鶏卵・鶏肉は消費税抜き (日経))



※ 5月の価格は5月14日までの平均価格