

## 飼料穀物の需給見通し及び輸入原料事情について (H30年3月)

○ 全日畜では、全日基の協力で「飼料穀物の需給見通し及び輸入原料事情」を提供します。

### (1) 米国産とうもろこしの 2017/18 (平成 29.9~30.8) 年度の需給予測

【生産量】 3億7,096万トン (前月予測同：過去2位予測)

【単収】 11.08 トン/ha (前月予測同：過去1位予測)  
(176.6 ブッシェル/エーカー)

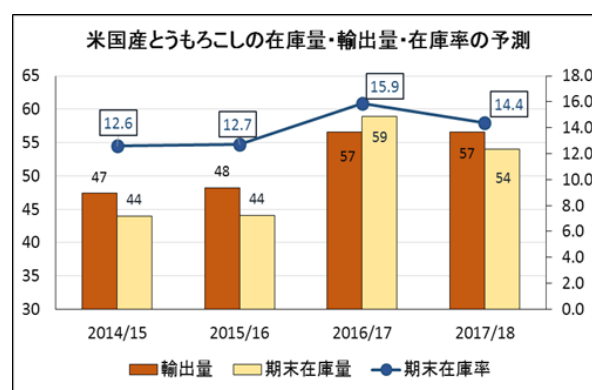
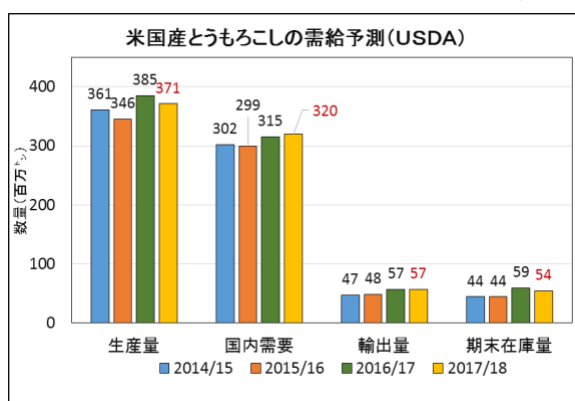
【国内需要量】 3億1,993万トン (前月予測同：過去1位予測)

【輸出量】 5,652万トン (前月予測比：+445万トン)

【期末在庫】 5,403万トン (前月予測比：▲572万トン)

【期末在庫率】 14.4% (前月予測比：▲1.8ポイント)

(世界の期末在庫率 13.3%)



### (2) 飼料穀物(シカゴ)相場及び為替相場の状況等

区分/月平均	H28 平均	7月	8月	9月	10月
とうもろこし (¢/ブッシェル)	356.9	377.5	353.1	348.0	349.4
大豆油粕 (ドル/トン)	334.4	323.9	299.0	305.2	315.2
為替相場(円/ドル)	106.2	112.4	110.8	109.5	112.4
フレート (ドル/トン)	31.2	39.2	40.0	40.9	41.7

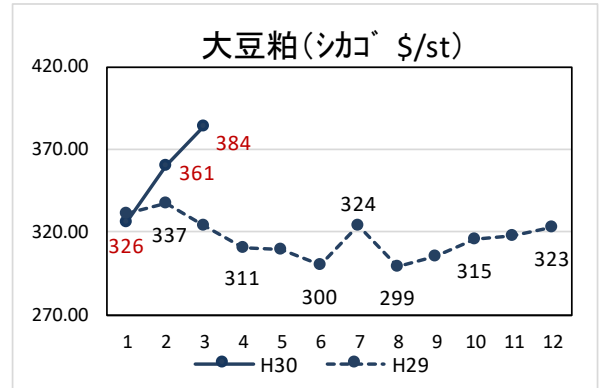
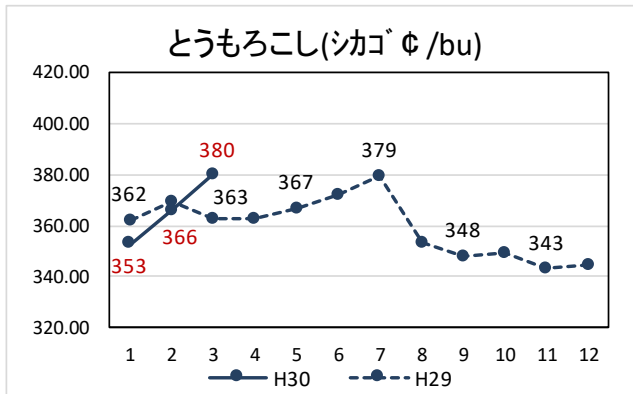
区分/月平均	11月	12月	H30. 1月	2月	3月	
とうもろこし (¢/ブッシェル)	342.9	344.6	352.7	365.9	<b>380.3</b>	↑
大豆油粕 (ドル/トン)	317.5	322.7	325.9	360.5	<b>384.4</b>	↑
為替相場(円/ドル)	113.5	112.5	112.5	109.3	<b>106.9</b>	↓
フレート (ドル/トン)	44.4	44.8	45.0	43.7	<b>45.4</b>	↑

資料：飼料月報、業界紙等 直近月は月半ば(3/12)までの平均値

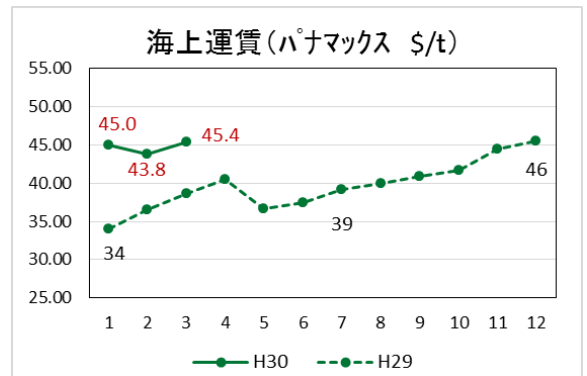
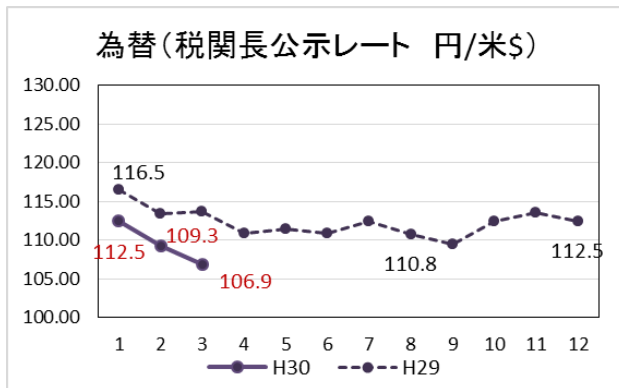
(注) 穀物価格はシカゴ相場の期近物平均、フレートはメキシコ湾岸～日本(平均) 為替レートは税関長指示レート

(参考)

① シカゴ相場



② 為替、フレート



③ 配合飼料原料の輸入価格 (通関月ベース CIF 円/ト)

