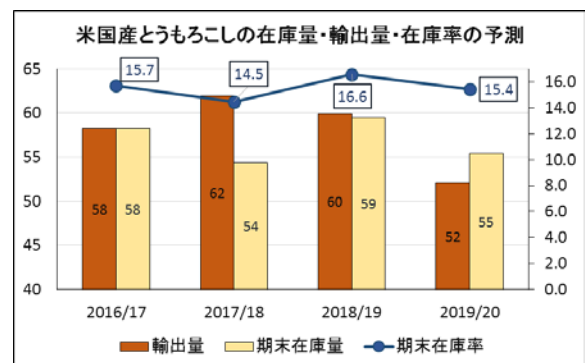
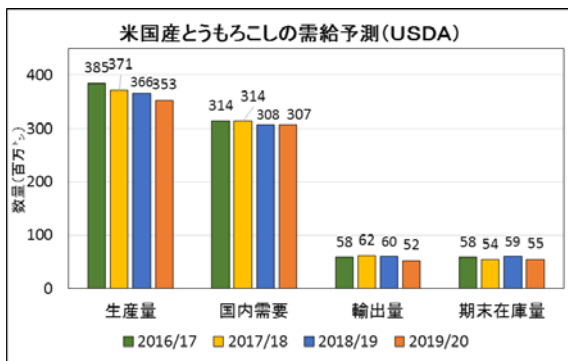


飼料穀物の需給見通し及び輸入原料事情について（令和元年8月）

○ 全日畜では、全日基の協力で「飼料穀物の需給見通し及び輸入原料事情」を提供します。

(1) 米国産とうもろこしの 2019/20（令和元年9月～2年8月）年度の需給予測

【生産量】	3億5,310万ト	（前月予測比：66万ト）
【単収】	10.64 トン/ha	（前月予測比：0.22 トン/ha）
	（169.5 ブッシェル/エーカー）	
【国内需要量】	3億0,685万ト	（前月予測比：▲64万ト）
【輸出量】	5,207万ト	（前月予測比：▲254万ト）
【期末在庫】	5,540万ト	（前月予測比：434万ト）
【期末在庫率】	15.4 %	（前月予測比：+1.3ポイント）
	（世界の期末在庫率 27.3%）	



(2) 飼料穀物（シカゴ）相場及び為替相場の状況等

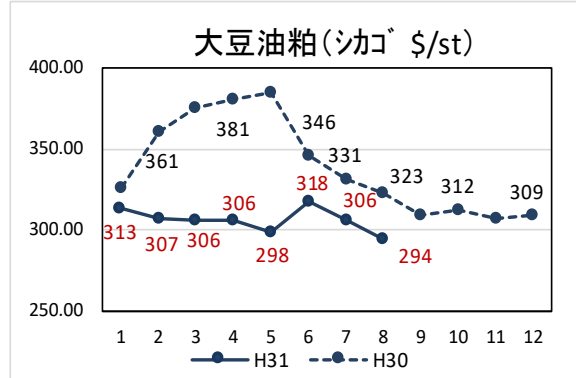
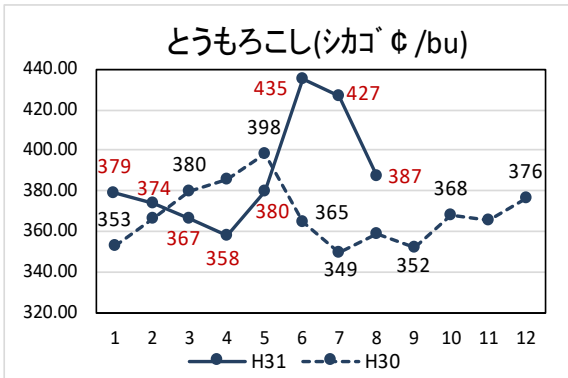
区分/月平均	4月	R1.5月	6月	7月	8月	
とうもろこし（¢/ブッシェル）	357.7	379.8	435.2	427.1	387.4	↓
大豆油粕（ドル/トン）	305.8	298.3	317.7	306.4	294.0	↓
為替相場（円/ドル）	111.2	111.1	109.5	108.0	107.2	↓
フレート（ドル/トン）	46.5	47.3	45.1	51.5	53.0	↑

資料：飼料月報、業界紙等 直近月は月半ば(8/19)までの平均値

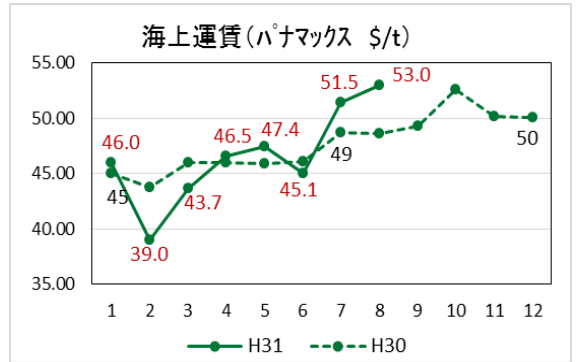
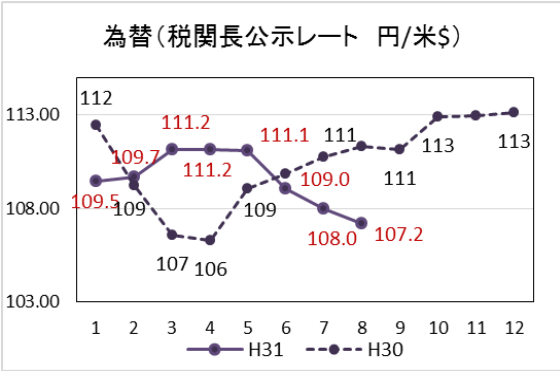
(注) 穀物価格はシカゴ相場の期近物平均、フレートはメキシコ湾岸～日本（平均）為替レートは税関長指示レート

(参考)

① シカゴ相場



② 為替、フレート



③ 配合飼料原料の輸入価格 (通関月ベース CIF 円/トﾝ)

