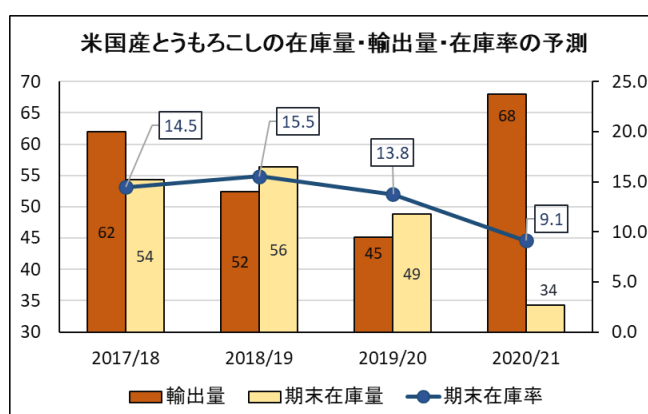
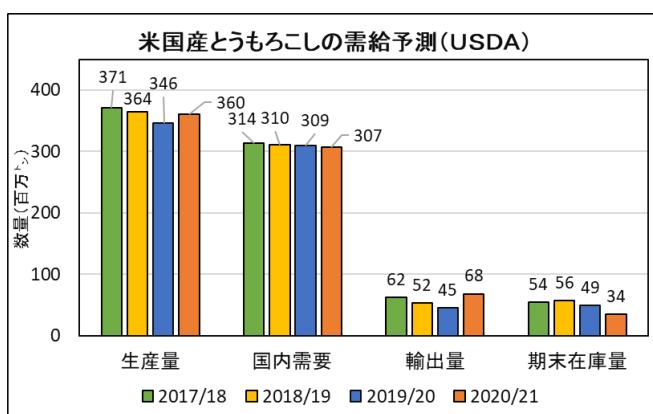


飼料穀物の需給見通し及び輸入原料事情について（令和3年4月）

○ 全日畜では、全日基の協力で「飼料穀物の需給見通し及び輸入原料事情」を提供します。

(1) 米国産とうもろこしの2020/21（令和2年9月～3年8月）年度の需給予測

【生産量】	3億6,024万ト	(前月同予測)
【単収】	10.80 ト/ha	(前月同予測)
	(172.0 ブッシェル/エーカー)	
【国内需要量】	3億0,736万ト	(前月予測比：+191万ト)
【輸出量】	6,795万ト	(前月予測比：+191万ト)
【期末在庫】	3,432万ト	(前月予測比：▲381万ト)
【期末在庫率】	9.14%	(前月予測比：▲1.1%)
		(世界の期末在庫率 24.6%)



(2) 飼料穀物（シカゴ）相場及び為替相場の状況等

区分/月平均	7月	8月	9月	10月	11月
とうもろこし (¢/ブッシェル)	332.1	325.2	362.3	398.9	415.6
大豆油粕 (ドル/ト)	289.5	289.9	322.4	367.6	390.3
為替相場(円/ドル)	107.2	106.2	106.0	105.5	104.7
フレート (ドル/ト)	50.0	51.1	49.7	49.1	48.1

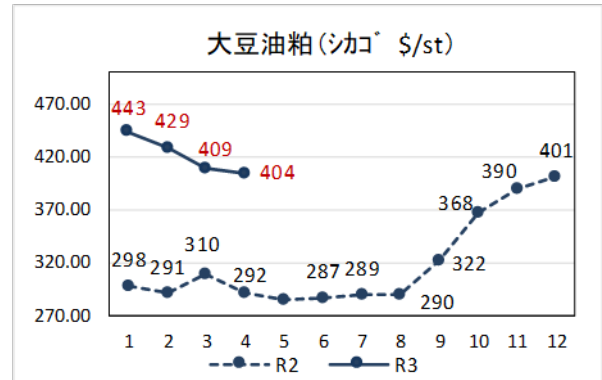
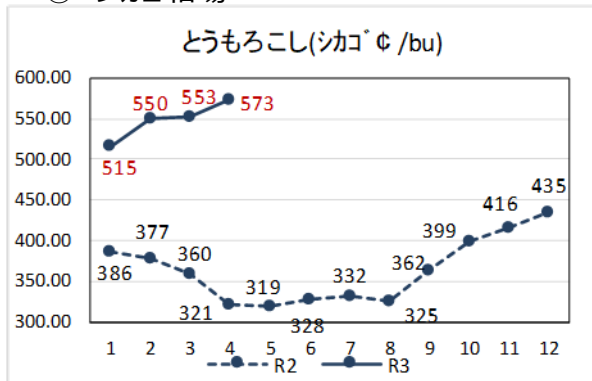
区分/月平均	12月	1月	2月	3月	4月	
とうもろこし (¢/ブッシェル)	435.5	515.4	550.0	552.8	573.0	↑
大豆油粕 (ドル/ト)	401.1	442.9	428.8	408.6	403.6	↓
為替相場(円/ドル)	104.1	103.6	104.5	107.1	109.7	↑
フレート (ドル/ト)	50.6	52.5	53.4	56.4	57.3	↑

資料：飼料月報、業界紙等 直近月は月半ば(R3.4.19)までの平均値

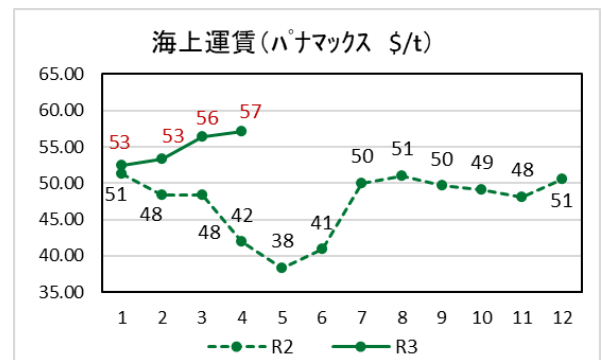
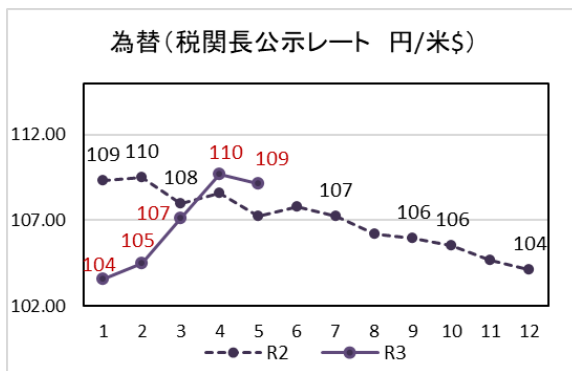
(注) 穀物価格はシカゴ相場の期近物平均、フレートはメキシコ湾岸～日本（平均）為替レートは税関長指示レート

(参考)

① シカゴ相場



② 為替、フレート



③ 配合飼料原料の輸入価格 (通関月ベース CIF 円/ト)

