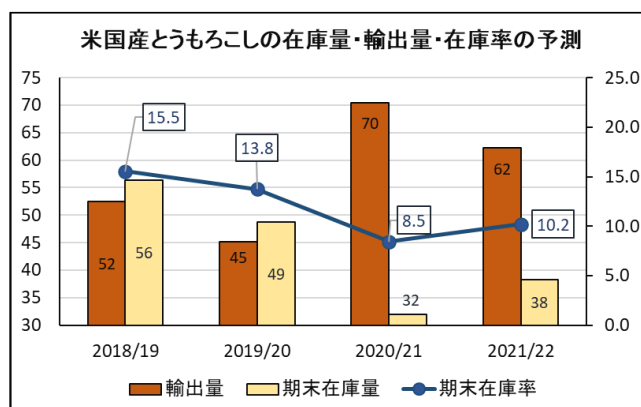
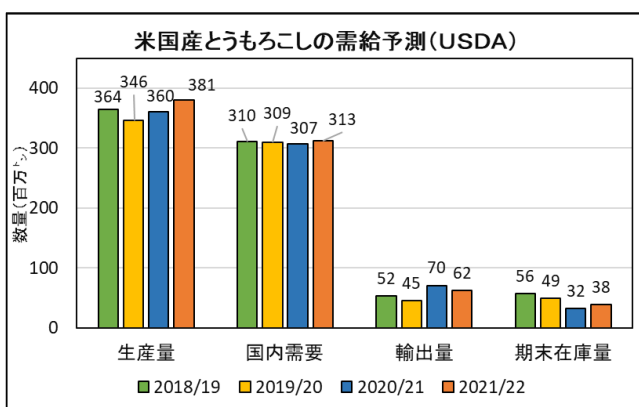


## 飼料穀物の需給見通し及び輸入原料事情について（令和3年5月）

○ 全日畜では、全日基の協力で「飼料穀物の需給見通し及び輸入原料事情」を提供します。

### (1) 米国産とうもろこしの2021/22（令和3年9月～4年8月）年度の需給予測

【生産量】	3億8,077万ト	（対前年予測比：2,052万ト）
【単収】	11.27 ト/ha	（対前年予測比：+0.5 ト/ha）
	（179.5 ブッシェル/エーカー）	
【国内需要量】	3億1,282万ト	（対前年予測比：559万ト）
【輸出量】	6,223万ト	（対前年予測比：▲826万ト）
【期末在庫】	3,828万ト	（対前年予測比：+638万ト）
【期末在庫率】	10.2 %	（対前年予測比：1.8%）
	（世界の期末在庫率 24.8%）	



### (2) 飼料穀物（シカゴ）相場及び為替相場の状況等

区分/月平均	8月	9月	10月	11月	12月
とうもろこし（¢/ブッシェル）	325.2	362.3	398.9	415.6	435.5
大豆油粕（ドル/ト）	289.9	322.4	367.6	390.3	401.1
為替相場（円/ドル）	106.2	106.0	105.5	104.7	104.1
フレート（ドル/ト）	51.1	49.7	49.1	48.1	50.6

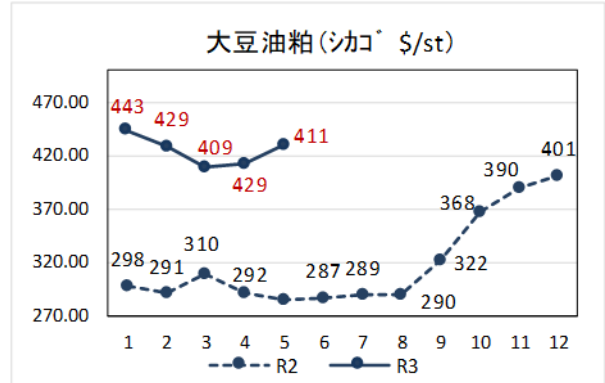
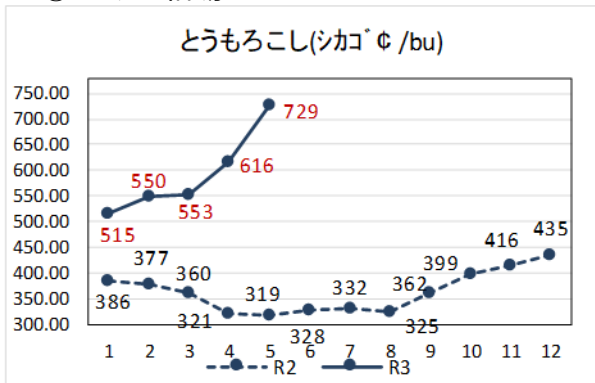
区分/月平均	1月	2月	3月	4月	5月	
とうもろこし（¢/ブッシェル）	515.4	550.0	552.8	616.1	<b>728.5</b>	↑
大豆油粕（ドル/ト）	442.9	428.8	408.6	411.3	<b>429.3</b>	↑
為替相場（円/ドル）	103.6	104.5	107.1	109.6	<b>108.8</b>	↑
フレート（ドル/ト）	52.5	53.4	56.4	56.4	<b>61.2</b>	↑

資料：飼料月報、業界紙等 直近月は月半ば(R3.5.20)までの平均値

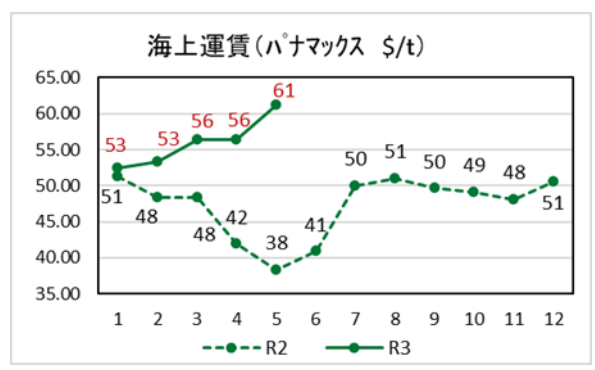
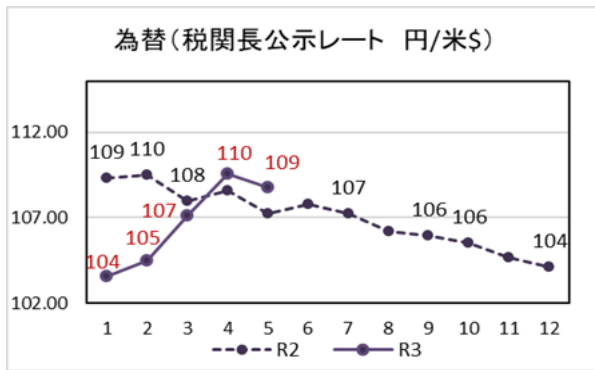
(注) 穀物価格はシカゴ相場の期近物平均、フレートはメキシコ湾岸～日本（平均）為替レートは税関長指示レート

(参考)

① シカゴ相場



② 為替、フレート



③ 配合飼料原料の輸入価格 (通関月ベース CIF 円/ト)

