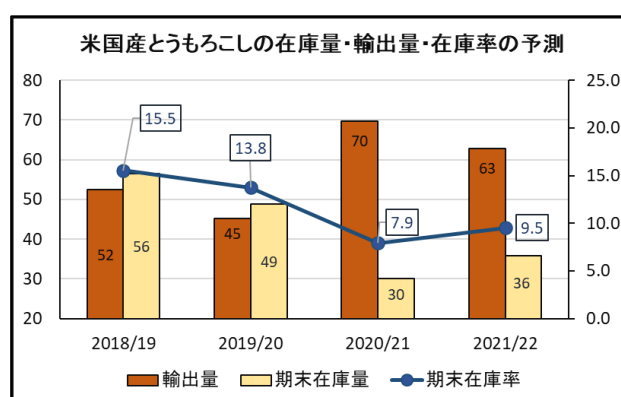
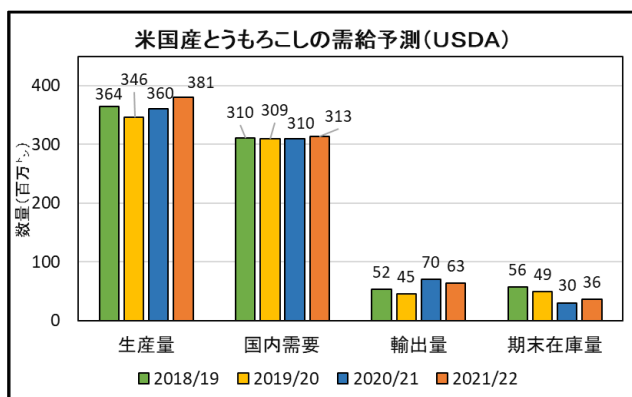


飼料穀物の需給見通し及び輸入原料事情について（令和3年9月）

○ 全日畜では、全日基の協力で「飼料穀物の需給見通し及び輸入原料事情」を提供します。

(1) 米国産とうもろこしの2021/22（令和3年9月～4年8月）年度の需給予測

【生産量】	3億8,092万ト	（前月予測比：+625万ト）
【単収】	11.07 ト/ha	（前月予測比：+0.11 ト/ha） （176.3 ブッシェル/エーカー）
【国内需要量】	3億1,307万ト	（前月予測比：+191万ト）
【輸出量】	6,287万ト	（前月予測比：+191万ト）
【期末在庫】	3,577万ト	（前月予測比：+422万ト）
【期末在庫率】	9.5 %	（前月年予測比：+1.04%） （世界の期末在庫率 25.1%）



(2) 飼料穀物（シカゴ）相場及び為替相場の状況等

区分/月平均	12月	1月	2月	3月	4月
とうもろこし (¢/ブッシェル)	435.5	515.4	550.0	552.8	616.1
大豆油粕 (ドル/ト)	401.1	442.9	428.8	408.6	411.3
為替相場(円/ドル)	104.1	103.6	104.5	107.1	109.6
フレート (ドル/ト)	50.6	52.5	53.4	56.4	56.4

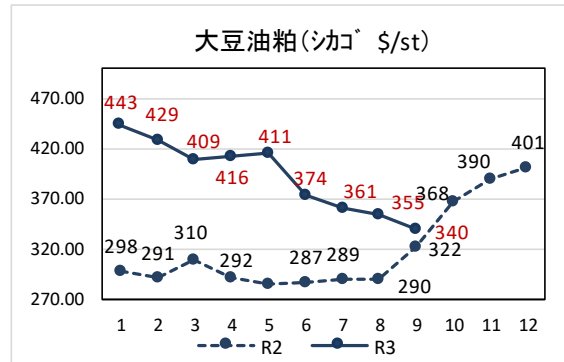
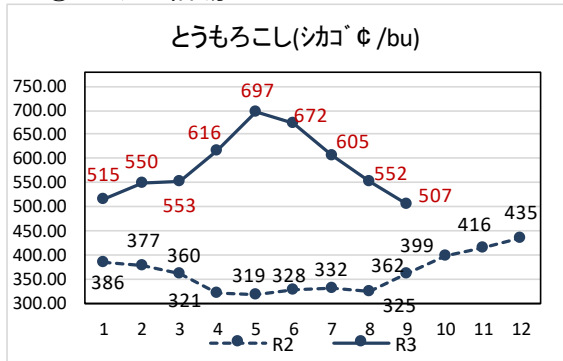
区分/月平均	5月	6月	7月	8月	9月	
とうもろこし (¢/ブッシェル)	697.4	672.4	605.1	552.2	506.6	↓
大豆油粕 (ドル/ト)	415.6	374.0	360.7	354.7	339.7	↓
為替相場(円/ドル)	108.8	109.5	110.6	109.9	109.9	-
フレート (ドル/ト)	61.4	62.6	79.0	74.2	73.7	↓

資料：飼料月報、業界紙等 直近月は月半ば(R3.9.16)までの平均値

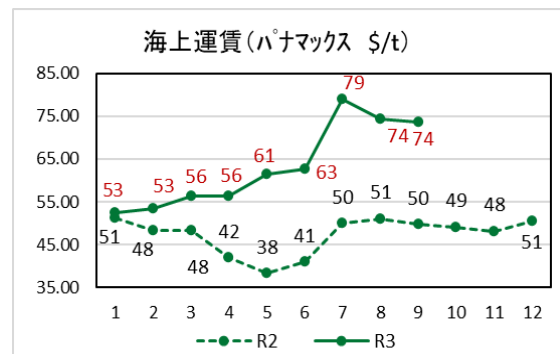
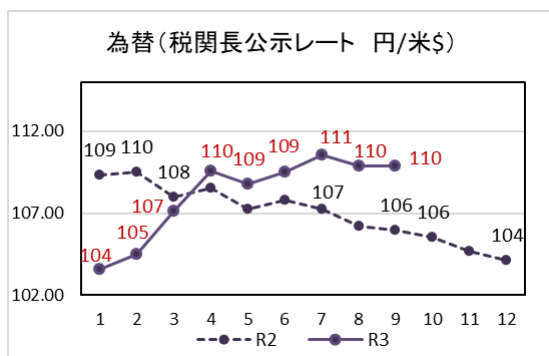
(注) 穀物価格はシカゴ相場の期近物平均、フレートはメキシコ湾岸～日本（平均）為替レートは税関長指示レート

(参考)

① シカゴ相場



② 為替、フレート



③ 配合飼料原料の輸入価格 (通関月ベース CIF 円/ト)

