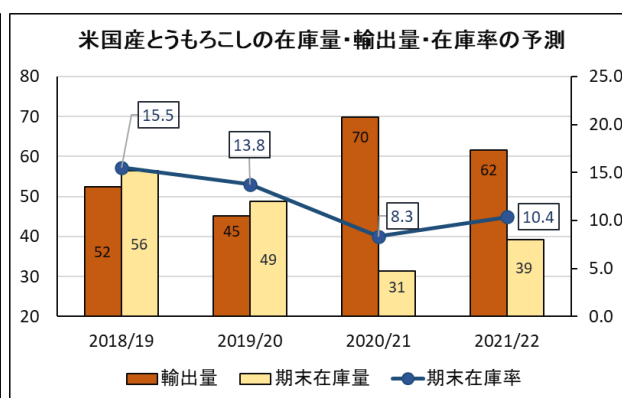
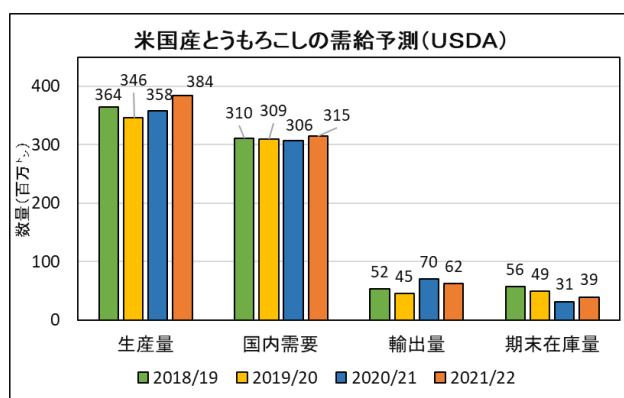


飼料穀物の需給見通し及び輸入原料事情について（令和4年1月）

○ 全日畜では、全日基の協力で「飼料穀物の需給見通し及び輸入原料事情」を提供します。

(1) 米国産とうもろこしの2021/22（令和3年9月～4年8月）年度の需給予測

【生産量】	3億8,394万ト	（前月予測比：+135万ト）
【単収】	11.11 ト/ha	（前月同予測）
	（177 ブッシェル/エーカー）	
【国内需要量】	3億1,523万ト	（前月予測比：+203万ト）
【輸出量】	6,160万ト	（前月予測比：▲191万ト）
【期末在庫】	3,912万ト	（前月予測比：+119万ト）
【期末在庫率】	10.4%	（前月予測比：+0.31%）
	（世界の期末在庫率 25.3%）	



(2) 飼料穀物（シカゴ）相場及び為替相場の状況等

区分/月平均	4月	5月	6月	7月	8月
とうもろこし（¢/ブッシェル）	616.1	697.4	672.4	605.1	552.2
大豆油粕（ドル/ト）	411.3	415.6	374.0	360.7	354.7
為替相場（円/ドル）	109.6	108.8	109.5	110.6	109.9
フレート（ドル/ト）	56.4	61.4	62.6	79.0	74.2

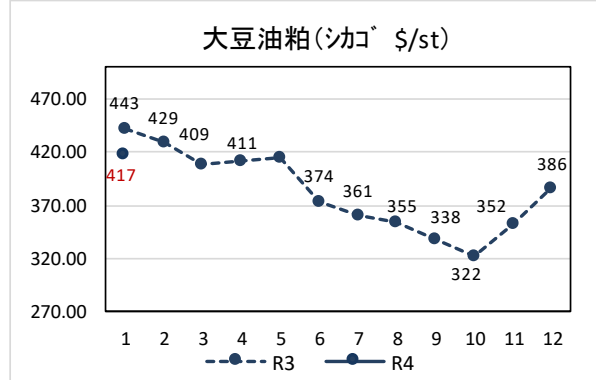
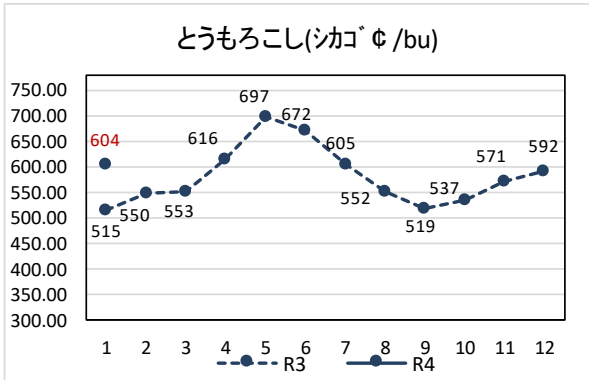
区分/月平均	9月	10月	11月	12月	1月	
とうもろこし（¢/ブッシェル）	518.6	536.6	570.9	591.9	603.6	↑
大豆油粕（ドル/ト）	338.1	322.4	352.3	385.7	417.3	↑
為替相場（円/ドル）	109.9	111.4	114.0	114.0	114.8	↑
フレート（ドル/ト）	74.5	78.2	70.7	69.0	65.8	↓

資料：飼料月報、業界紙等 直近月は月半ば(R4.1.24)までの平均値

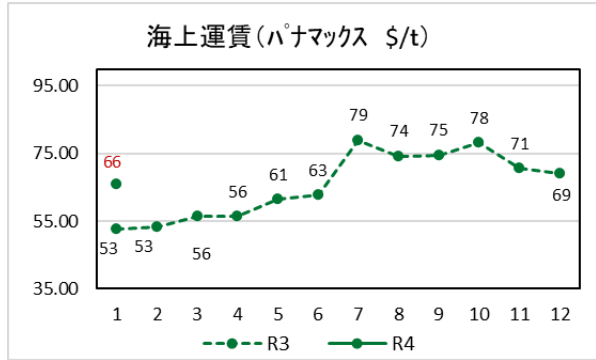
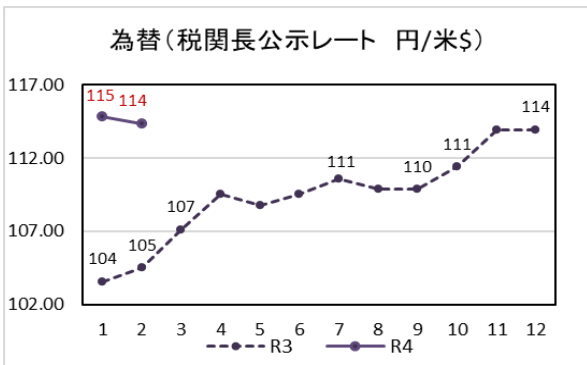
(注) 穀物価格はシカゴ相場の期近物平均、フレートはメキシコ湾岸～日本（平均）為替レートは税関長指示レート

(参考)

① シカゴ相場



② 為替、フレート



③ 配合飼料原料の輸入価格 (通関月ベース CIF 円/トﾝ)

