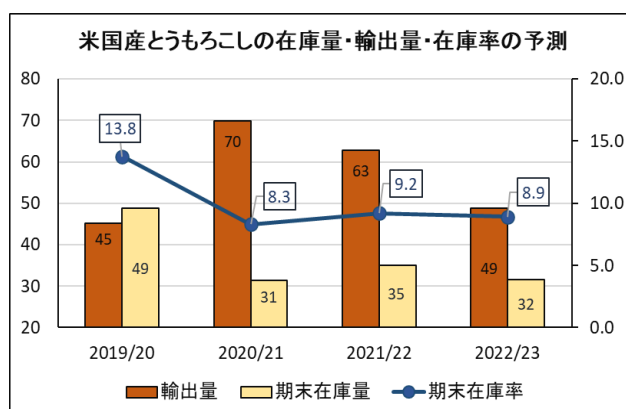
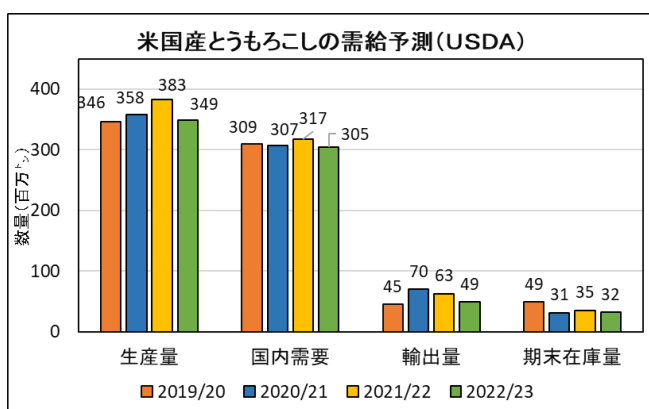


## 飼料穀物の需給見通し及び輸入原料事情について（令和5年1月）

○ 全日畜では、全日基の協力で「飼料穀物の需給見通し及び輸入原料事情」を提供します。

(1) 米国産とうもろこしの2022/23（令和4年9月～5年8月）年度の需給予測

【生産量】	3億4,876万ト	（前月予測比：▲508万トン）
【単収】	10.88 ト/ha	（前月予測比：+0.06 ト/ha）
	（173.3 ブッシェル/エーカー）	
【国内需要量】	3億0,456万ト	（前月予測比：▲89万トン）
【輸出量】	4,890万ト	（前月予測比：▲381万トン）
【期末在庫】	3,155万ト	（前月予測比：▲38万トン）
【期末在庫率】	8.9%	（前月予測比：+0.01%）
	（世界の期末在庫率 25.4%）	



(2) 飼料穀物（シカゴ）相場及び為替相場の状況等

区分/月平均	4月	5月	6月	7月	8月
とうもろこし（¢/ブッシェル）	786.1	789.0	758.5	663.2	632.1
大豆油粕（ドル/ト）	458.0	420.3	428.5	463.5	478.2
為替相場（円/ドル）	122.8	129.2	130.4	136.1	135.1
フレート（ドル/ト）	72.2	76.2	76.6	70.3	60.9

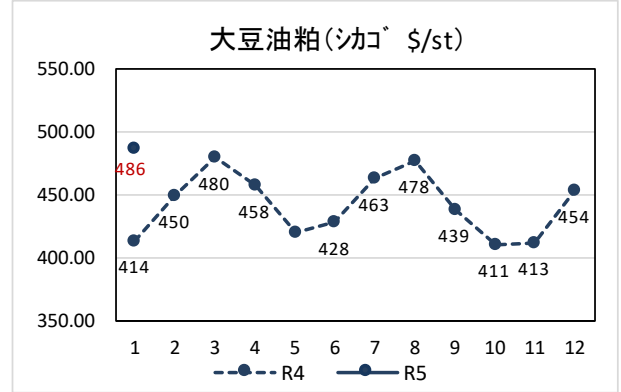
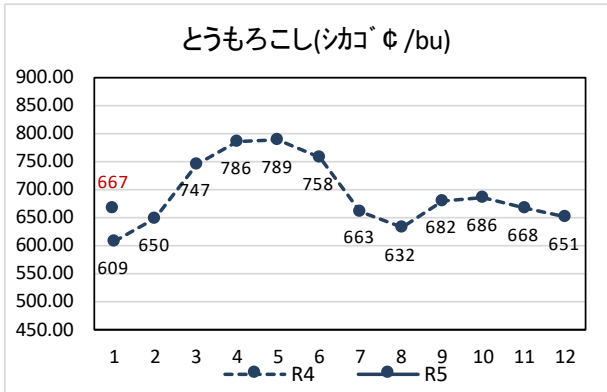
区分/月平均	9月	10月	11月	12月	R5.1月	
とうもろこし（¢/ブッシェル）	681.6	685.6	668.2	650.9	<b>666.9</b>	↑
大豆油粕（ドル/ト）	438.9	411.4	412.8	453.7	<b>486.4</b>	↑
為替相場（円/ドル）	139.8	145.1	146.2	137.9	<b>132.1</b>	↓
フレート（ドル/ト）	51.3	60.0	53.6	57.1	<b>43.8</b>	↓

資料：飼料月報、業界紙等 直近月は月半ば(R5.1.25)までの平均値

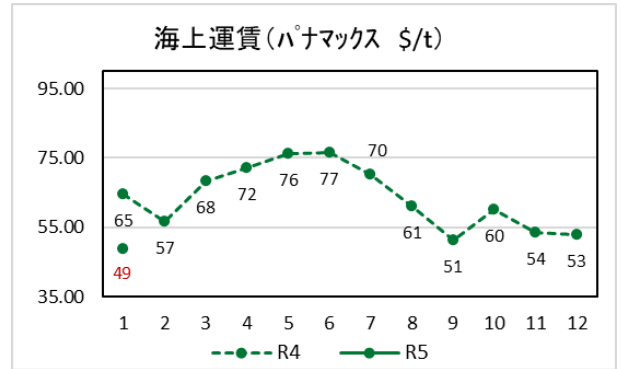
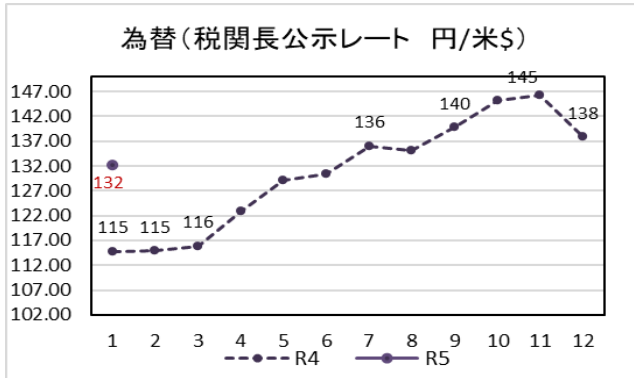
(注) 穀物価格はシカゴ相場の期近物平均、フレートはメキシコ湾岸～日本（平均）為替レートは税関長指示レート

(参考)

① シカゴ相場



② 為替、フレート



③ 配合飼料原料の輸入価格 (通関月ベース CIF 円/ト)

