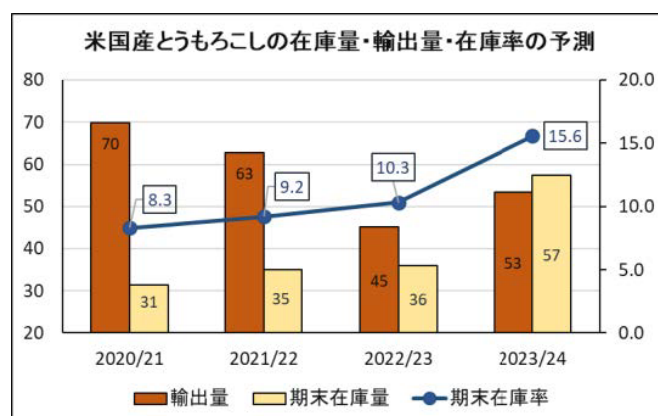
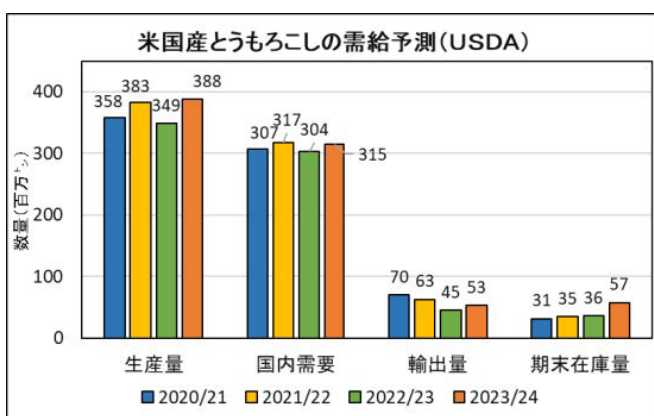


## 飼料穀物の需給見通し及び輸入原料事情について（令和5年6月）

○ 全日畜では、全日基の協力で「飼料穀物の需給見通し及び輸入原料事情」を提供します。

(1) 米国産とうもろこしの2022/23（令和4年9月～5年8月）年度の需給予測

【生産量】	3億8,775万ト	(前月同予測)
【単収】	11.39 ト/ha	(前月同予測)
	(181.5 ブッシェル/エーカー)	
【国内需要量】	3億1,460万ト	(前月同予測)
【輸出量】	5,334万ト	(前月同予測)
【期末在庫】	5,644万ト	(前月予測比：+89万ト)
【期末在庫率】	15.6 %	(前月予測比：+0.24%)
		(世界の期末在庫率 26.0%)



(2) 飼料穀物（シカゴ）相場及び為替相場の状況等

区分/月平均	9月	10月	11月	12月	R5.1月
とうもろこし (¢/ブッシェル)	681.6	685.6	668.2	650.9	670.4
大豆油粕 (ドル/ト)	438.9	411.4	412.8	453.7	484.2
為替相場(円/ドル)	139.8	145.1	146.2	137.9	132.1
フレート (ドル/ト)	51.3	60.0	53.6	57.1	48.5

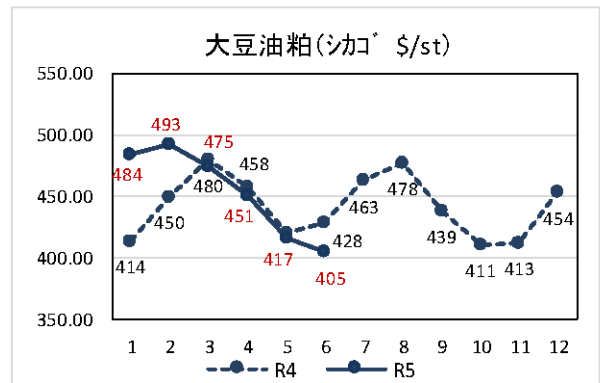
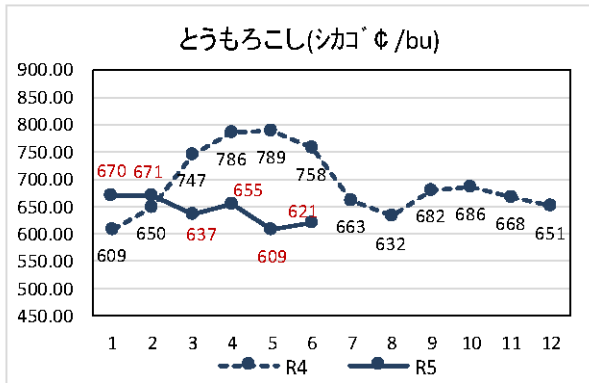
区分/月平均	2月	3月	4月	5月	6月	
とうもろこし (¢/ブッシェル)	671.1	637.4	654.9	628.3	<b>620.8</b>	↓
大豆油粕 (ドル/ト)	492.9	475.3	450.5	426.7	<b>405.4</b>	↓
為替相場(円/ドル)	130.4	135.0	132.2	135.2	<b>139.2</b>	↑
フレート (ドル/ト)	47.4	53.1	54.6	50.5	<b>45.1</b>	↓

資料：飼料月報、業界紙等 直近月は月半ば(R5.6.23)までの平均値

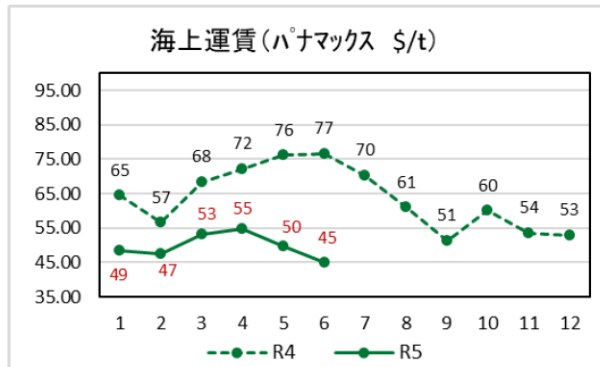
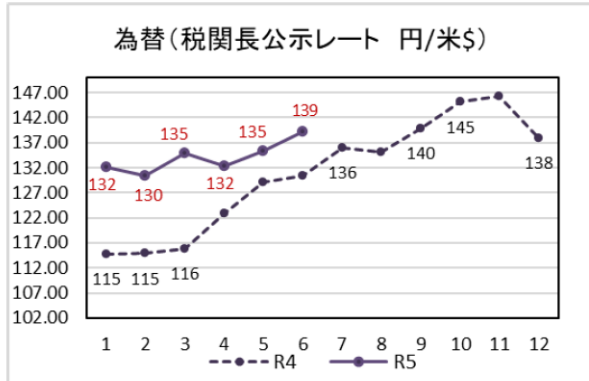
(注) 穀物価格はシカゴ相場の期近物平均、フレートはメキシコ湾岸～日本（平均）為替レートは税関長指示レート

(参考)

① シカゴ相場



② 為替、フレート



③ 配合飼料原料の輸入価格 (通関月ベース CIF 円/ト)

