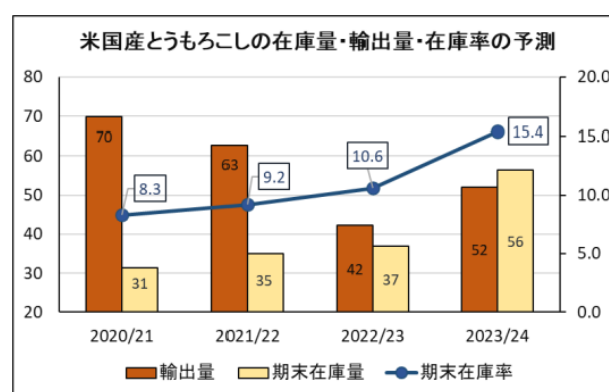
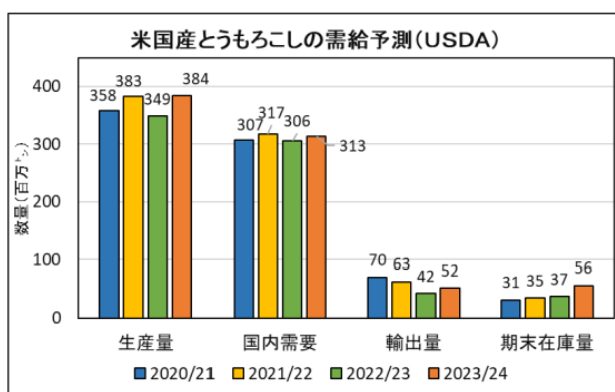


## 飼料穀物の需給見通し及び輸入原料事情について（令和5年9月）

○ 全日畜では、全日基の協力で「飼料穀物の需給見通し及び輸入原料事情」を提供します。

(1) 米国産とうもろこしの2023/24（令和5年9月～6年8月）年度の需給予測

- 【生産量】 3億8,442万トﾝ (前月予測比：+58万トﾝ)
- 【単収】 10.91トﾝ/ha (前月予測比：▲0.08トﾝ/ha)  
(173.8ブッシェル/エーカー)
- 【国内需要量】 3億1,345万トﾝ (前月同予測)
- 【輸出量】 5,207万トﾝ (前月同予測)
- 【期末在庫】 5,642万トﾝ (前月予測比：+46万トﾝ)
- 【期末在庫率】 15.4% (前月予測比：+0.13%)  
(世界の期末在庫率 26.2%)



(2) 飼料穀物（シカゴ）相場及び為替相場の状況等

区分/月平均	12月	R5.1月	2月	3月	4月
とうもろこし (¢/ブッシェル)	650.9	670.4	671.1	637.4	654.9
大豆油粕 (ドル/トﾝ)	453.7	484.2	492.9	475.3	450.5
為替相場(円/ドル)	137.9	132.1	130.4	135.0	132.2
フレート (ドル/トﾝ)	57.1	48.5	47.4	53.1	54.6

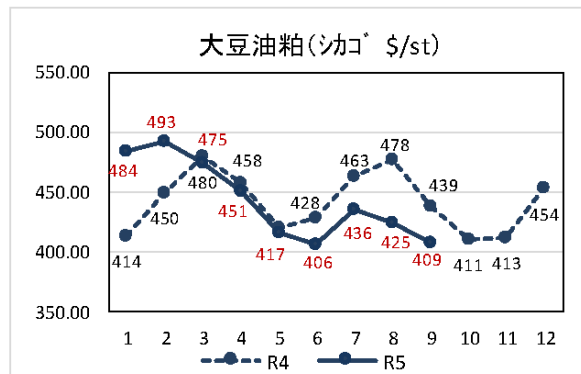
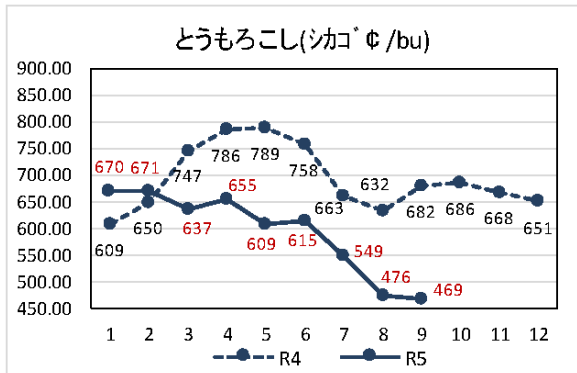
区分/月平均	5月	6月	7月	8月	9月	
とうもろこし (¢/ブッシェル)	628.3	615.2	548.6	475.9	<b>468.7</b>	↓
大豆油粕 (ドル/トﾝ)	426.7	406.3	436.0	425.0	<b>408.5</b>	↓
為替相場(円/ドル)	135.2	139.2	142.3	142.2	<b>146.4</b>	↑
フレート (ドル/トﾝ)	50.5	45.3	45.0	50.1	<b>51.9</b>	↑

資料：飼料月報、業界紙等 直近月は月半ば(R5.9.12)までの平均値

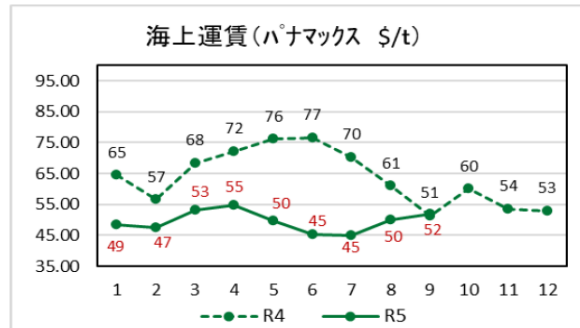
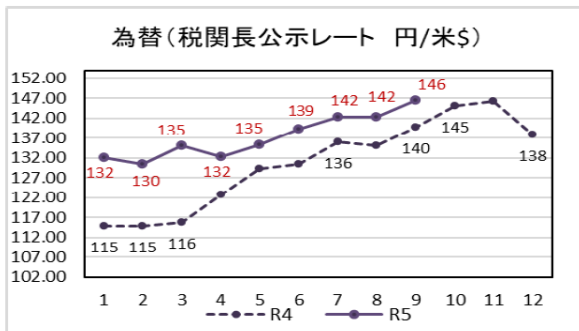
(注) 穀物価格はシカゴ相場の期近物平均、フレートはメキシコ湾岸～日本（平均） 為替レートは税関長指示レート

(参考)

① シカゴ相場



② 為替、フレート



③ 配合飼料原料の輸入価格 (通関月ベース CIF 円/トン)

