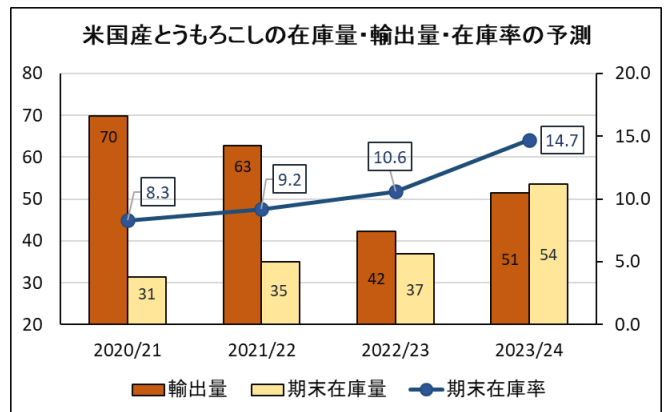
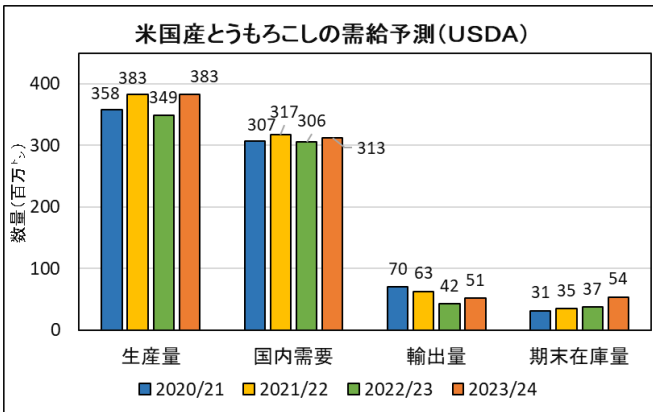


## 飼料穀物の需給見通し及び輸入原料事情について（令和5年11月）

○ 全日畜では、全日基の協力で「飼料穀物の需給見通し及び輸入原料事情」を提供します。

### （1）米国産とうもろこしの2023/24（令和5年9月～6年8月）年度の需給予測

|         |                    |                    |
|---------|--------------------|--------------------|
| 【生産量】   | 3億8,265万ト          | （前月予測比：▲178万ト）     |
| 【単収】    | 10.86 ト/ha         | （前月予測比：▲0.05 ト/ha） |
|         | （173.0 ブッシェル/エーカー） |                    |
| 【国内需要量】 | 3億1,282万ト          | （前月予測比：▲64万ト）      |
| 【輸出量】   | 5,144万ト            | （前月予測比：▲64万ト）      |
| 【期末在庫】  | 5,360万ト            | （前月予測比：▲282万ト）     |
| 【期末在庫率】 | 14.7%              | （前月予測比：-0.72%）     |
|         | （世界の期末在庫率 26.0%）   |                    |



### （2）飼料穀物（シカゴ）相場及び為替相場の状況等

| 区分/月平均          | R5.1月 | 2月    | 3月    | 4月    | 5月    |
|-----------------|-------|-------|-------|-------|-------|
| とうもろこし（¢/ブッシェル） | 670.4 | 671.1 | 637.4 | 654.9 | 628.3 |
| 大豆油粕（ドル/ト）      | 484.2 | 492.9 | 475.3 | 450.5 | 426.7 |
| 為替相場(円/ドル)      | 132.1 | 130.4 | 135.0 | 132.2 | 135.2 |
| フレート（ドル/ト）      | 48.5  | 47.4  | 53.1  | 54.6  | 50.5  |

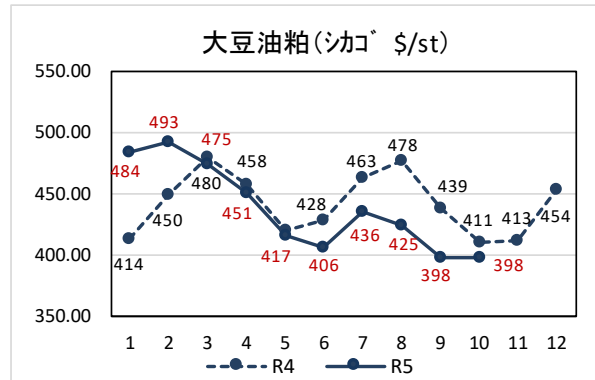
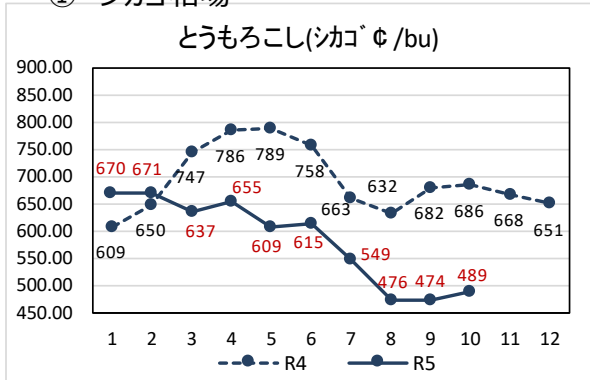
| 区分/月平均          | 6月    | 7月    | 8月    | 9月    | 10月          |   |
|-----------------|-------|-------|-------|-------|--------------|---|
| とうもろこし（¢/ブッシェル） | 615.2 | 548.6 | 475.9 | 473.8 | <b>488.9</b> | ↑ |
| 大豆油粕（ドル/ト）      | 406.3 | 436.0 | 425.0 | 398.0 | <b>398.4</b> | ↑ |
| 為替相場(円/ドル)      | 139.2 | 142.3 | 142.2 | 146.4 | <b>148.9</b> | ↑ |
| フレート（ドル/ト）      | 45.3  | 45.0  | 50.1  | 52.9  | <b>54.4</b>  | ↑ |

資料：飼料月報、業界紙等 直近月は月末(R5.10.30)の平均値

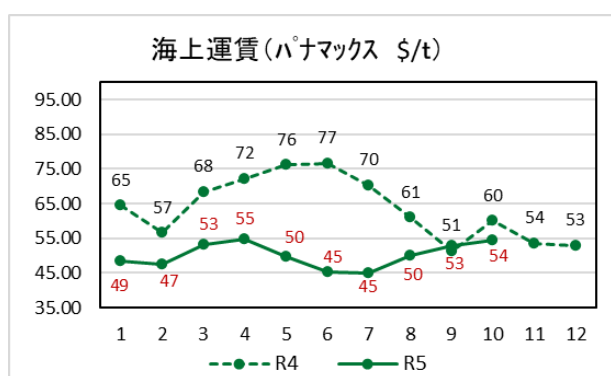
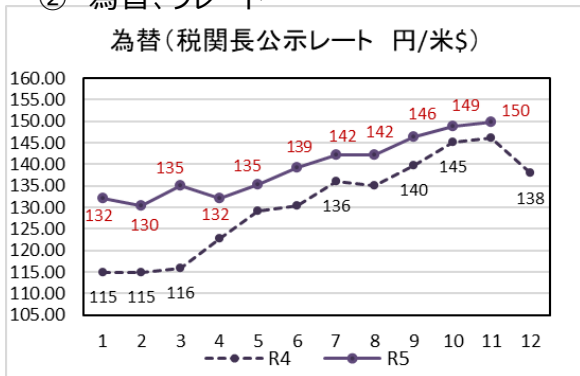
（注）穀物価格はシカゴ相場の期近物平均、フレートはメキシコ湾岸～日本（平均）為替レートは税関長指示レート

(参考)

① シカゴ相場



② 為替、フレート



③ 配合飼料原料の輸入価格 (通関月ベース CIF 円/トﾝ)

