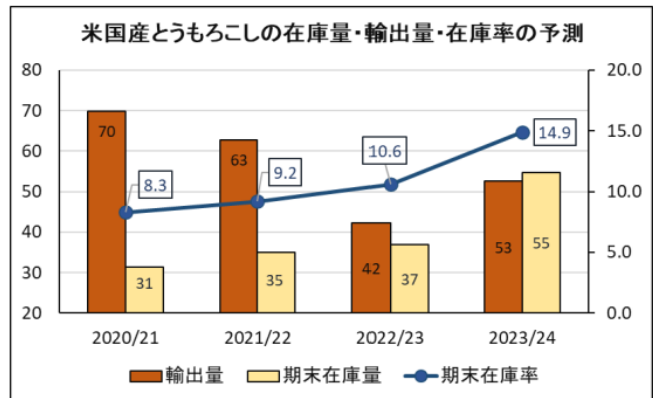
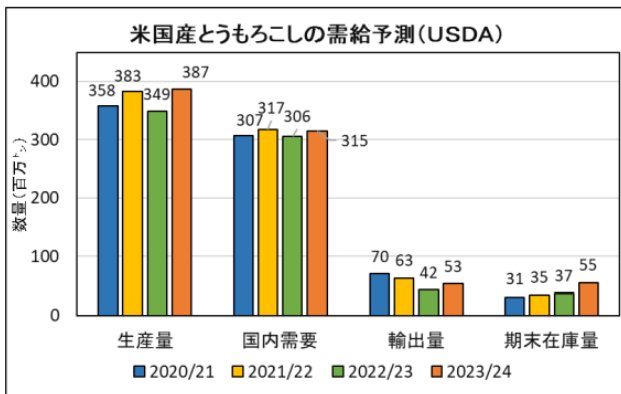


## 飼料穀物の需給見通し及び輸入原料事情について（令和5年12月）

○ 全日畜では、全日基の協力で「飼料穀物の需給見通し及び輸入原料事情」を提供します。

(1) 米国産とうもろこしの2023/24（令和5年9月～6年8月）年度の需給予測

【生産量】	3億8,696万ト	（前月予測比：+432万ト）
【単収】	10.98ト/ha	（前月予測比：+0.12ト/ha）
	（174.9ブッシェル/エーカー）	
【国内需要量】	3億1,472万ト	（前月予測比：+191万ト）
【輸出量】	5,271万ト	（前月予測比：+127万ト）
【期末在庫】	5,474万ト	（前月予測比：+114万ト）
【期末在庫率】	14.9 %	（前月予測比：+0.18%）
	（世界の期末在庫率 26.1%）	



(2) 飼料穀物（シカゴ）相場及び為替相場の状況等

区分/月平均	R5.2月	3月	4月	5月	6月
とうもろこし（¢/ブッシェル）	671.1	637.4	654.9	628.3	615.2
大豆油粕（ドル/ト）	492.9	475.3	450.5	426.7	406.3
為替相場(円/ドル)	130.4	135.0	132.2	135.2	139.2
フレート（ドル/ト）	47.4	53.1	54.6	50.5	45.3

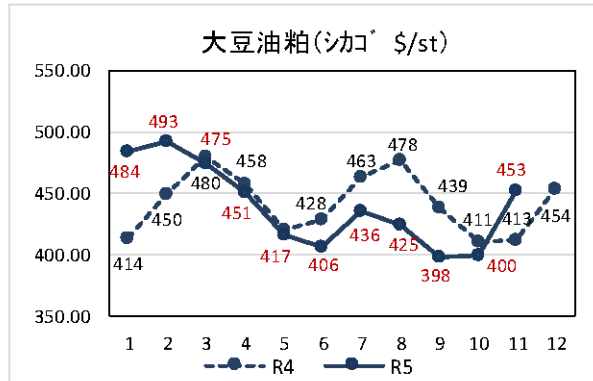
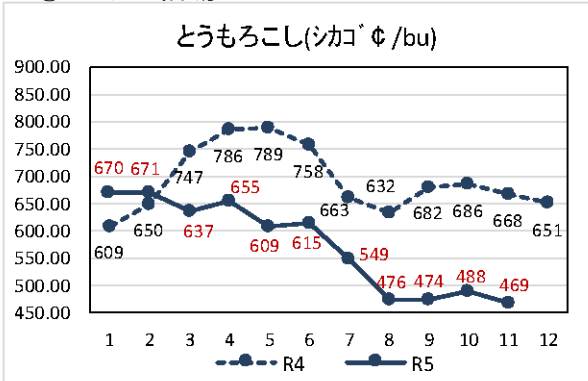
区分/月平均	7月	8月	9月	10月	11月	
とうもろこし（¢/ブッシェル）	548.6	475.9	473.8	488.4	<b>468.7</b>	↓
大豆油粕（ドル/ト）	436.0	425.0	398.0	399.9	<b>452.7</b>	↑
為替相場(円/ドル)	142.3	142.2	146.4	148.9	<b>150.3</b>	↑
フレート（ドル/ト）	45.0	50.1	52.9	54.4	<b>52.4</b>	↓

資料：飼料月報、業界紙等 直近月は月末(R5.11.30まで)の平均値

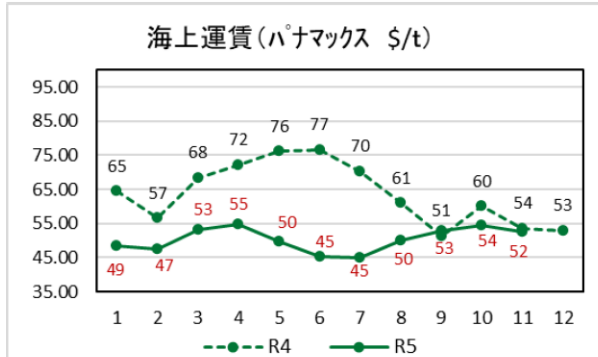
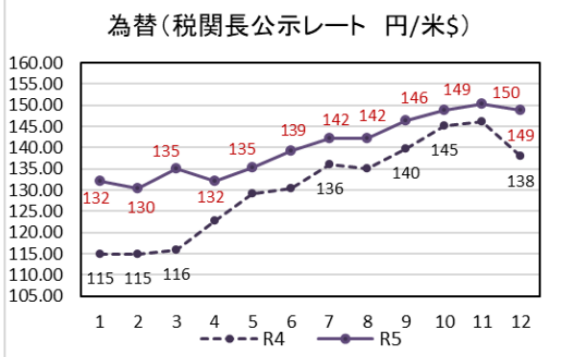
(注) 穀物価格はシカゴ相場の期近物平均、フレートはメキシコ湾岸～日本（平均）為替レートは税関長指示レート

(参考)

① シカゴ相場



② 為替、フレート



③ 配合飼料原料の輸入価格 (通関月ベース CIF 円/ト)

