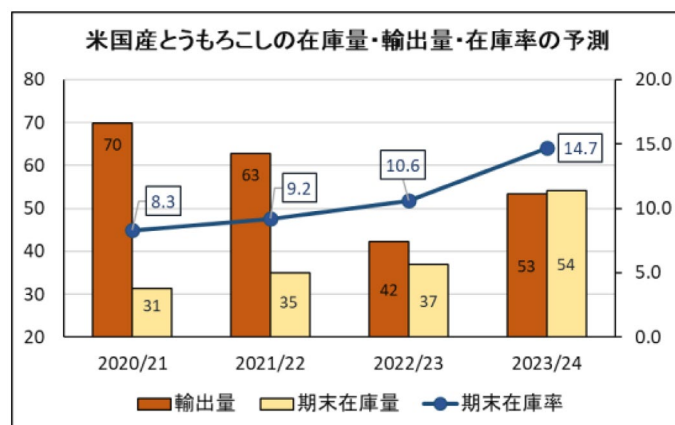
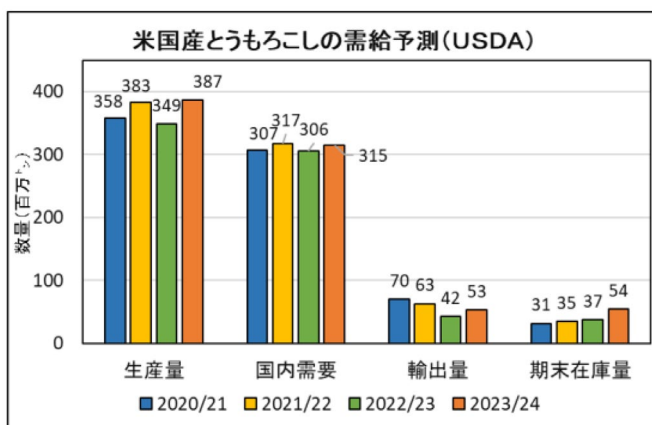


飼料穀物の需給見通し及び輸入原料事情について（令和6年1月）

○ 全日畜では、全日基の協力で「飼料穀物の需給見通し及び輸入原料事情」を提供します。

(1) 米国産とうもろこしの 2023/24（令和5年9月～6年8月）年度の需給予測

【生産量】	3億8,696万ト	(前月同予測)
【単収】	10.98ト/ha	(前月同予測)
	(174.9ブッシェル/エーカー)	
【国内需要量】	3億1,472万ト	(前月同予測)
【輸出量】	5,334 万ト	(前月予測比：+64万ト)
【期末在庫】	5,410 万ト	(前月予測比：▲64万ト)
【期末在庫率】	14.7 %	(前月予測比：-0.20%)
		(世界の期末在庫率 26.1%)



(2) 飼料穀物（シカゴ）相場及び為替相場の状況等

区分/月平均	3月	4月	5月	6月	7月
とうもろこし (¢/ブッシェル)	637.4	654.9	628.3	615.2	548.6
大豆油粕 (ドル/ト)	475.3	450.5	426.7	406.3	436.0
為替相場(円/ドル)	135.0	132.2	135.2	139.2	142.3
プレート (ドル/ト)	53.1	54.6	50.5	45.3	45.0

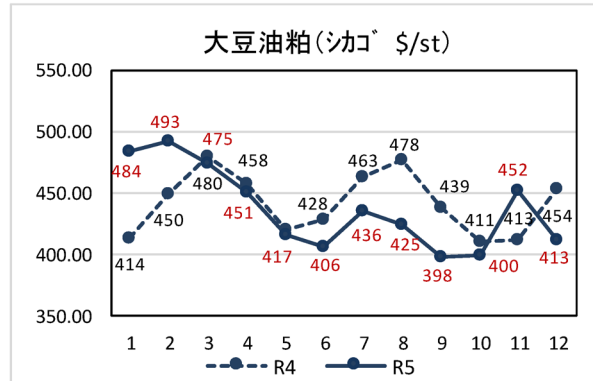
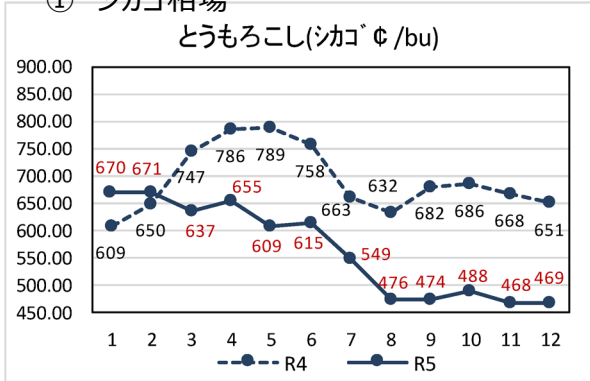
区分/月平均	8月	9月	10月	11月	12月	
とうもろこし (¢/ブッシェル)	475.9	473.8	488.4	468.3	468.8	↑
大豆油粕 (ドル/ト)	425.0	398.0	399.9	452.2	412.7	↓
為替相場(円/ドル)	142.2	146.4	148.9	150.3	146.9	↓
プレート (ドル/ト)	50.1	52.9	54.4	52.8	60.0	↑

資料：飼料月報、業界紙等 直近月は月末(R5.12.28 まで)の平均値

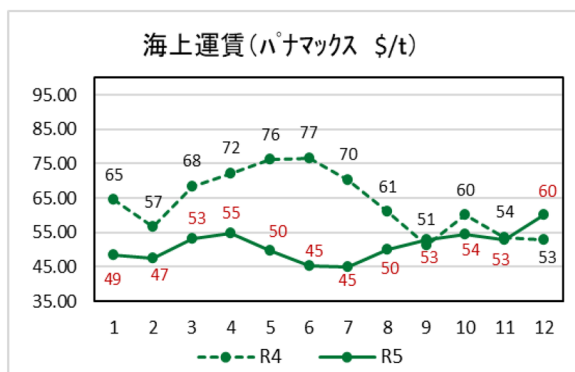
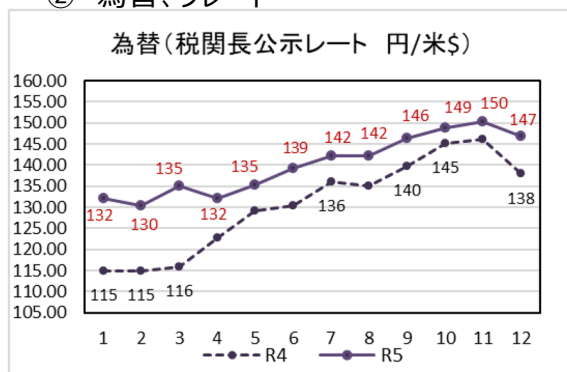
(注) 穀物価格はシカゴ相場の期近物平均、プレートはメキシコ湾岸～日本（平均）為替レートは税関長指示レート

(参考)

① シカゴ相場



② 為替、フレート



③ 配合飼料原料の輸入価格 (通関月ベース CIF 円/トﾝ)

