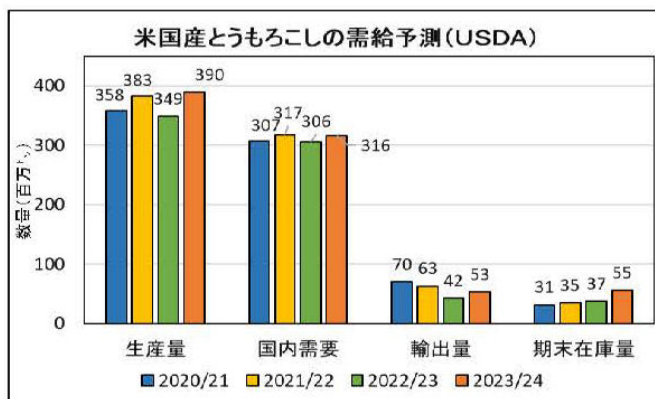


飼料穀物の需給見通し及び輸入原料事情について（令和6年3月）

○ 全日畜では、全日基の協力で「飼料穀物の需給見通し及び輸入原料事情」を提供します。

(1) 米国産とうもろこしの2023/24（令和5年9月～6年8月）年度の需給予測

【生産量】	3億8,971万ト	（前月同予測）
【単収】	11.13 ト/ha	（前月同予測）
	（177.3 ブッシェル/エーカー）	
【国内需要量】	3億1,637万ト	（前月予測比：▲25万ト）
【輸出量】	5,334万ト	（前月同予測）
【期末在庫】	5,492万ト	（前月予測比：+25万ト）
【期末在庫率】	14.9%	（前月予測比：+0.08%）
	（世界の期末在庫率 26.6%）	



(2) 飼料穀物（シカゴ）相場及び為替相場の状況等

区分/月平均	R5.5月	6月	7月	8月	9月
とうもろこし (¢/ブッシェル)	628.3	615.2	548.6	475.9	473.8
大豆油粕 (ドル/ト)	426.7	406.3	436.0	425.0	398.0
為替相場 (円/ドル)	135.2	139.2	142.3	142.2	146.4
フレート (ドル/ト)	50.5	45.3	45.0	50.1	52.9

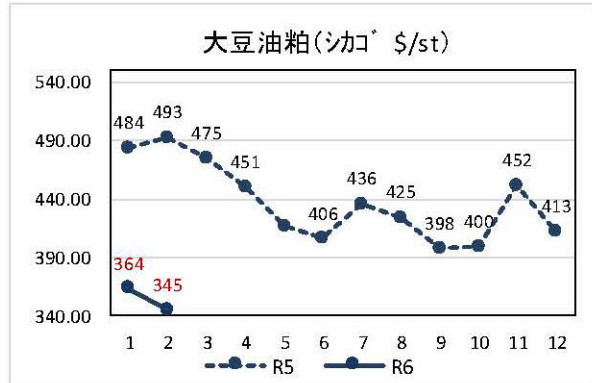
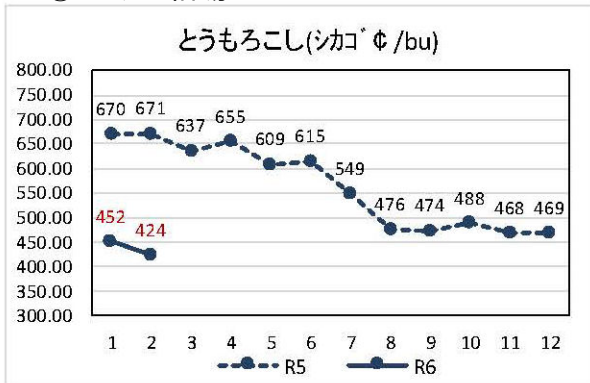
区分/月平均	10月	11月	12月	R6.1月	2月	
とうもろこし (¢/ブッシェル)	488.4	468.3	468.8	451.9	423.8	↓
大豆油粕 (ドル/ト)	399.9	452.2	412.7	363.7	345.0	↓
為替相場 (円/ドル)	148.9	150.3	146.9	144.0	148.2	↑
フレート (ドル/ト)	54.4	52.8	60.0	53.9	59.2	↑

資料：飼料月報、業界紙等 直近月は月末までの平均値

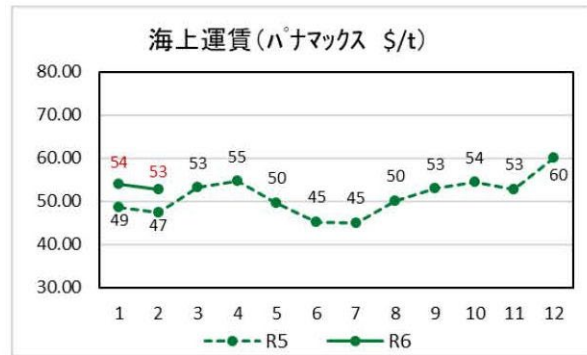
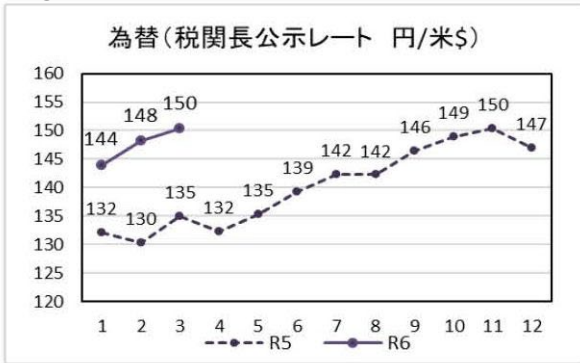
(注) 穀物価格はシカゴ相場の期近物平均、フレートはメキシコ湾岸～日本（平均） 為替レートは税関長指示レート

(参考)

① シカゴ相場



② 為替、フレート



③ 配合飼料原料の輸入価格 (通関月ベース CIF 円/ト)

