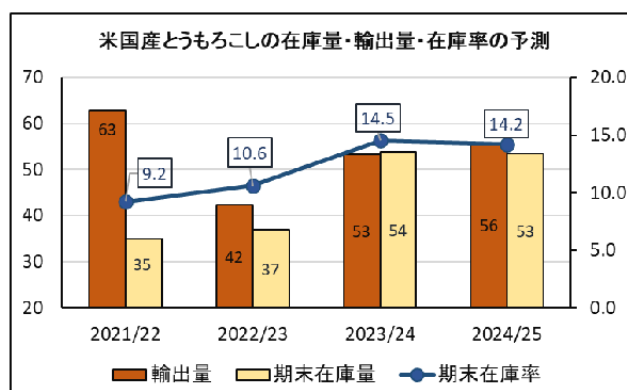
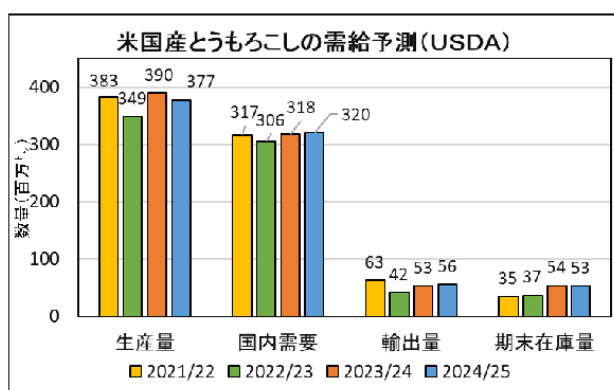


飼料穀物の需給見通し及び輸入原料事情について（令和6年6月）

○ 全日畜では、全日基の協力で「飼料穀物の需給見通し及び輸入原料事情」を提供します。

(1) 米国産とうもろこしの2023/24（令和5年9月～6年8月）年度の需給予測

| | | |
|---------|--------------------|------------------|
| 【初期在庫】 | 5,136万ト | (前年同月比：+1,682万ト) |
| 【生産量】 | 3億7,746万ト | (前年同月比：▲1,224万ト) |
| 【単収】 | 11.36ト/ha | (前年同月比：+0.2ト/ha) |
| | (181.0 ブッシェル/エーカー) | |
| 【国内需要量】 | 3億2,018万ト | (前年同月比：+127万ト) |
| 【輸出量】 | 5,588万ト | (前年同月比：+127万ト) |
| 【期末在庫】 | 5,339万ト | (前年同月比：+203万ト) |
| 【期末在庫率】 | 14.2% | (前年同月比：0.4%) |
| | (世界の期末在庫率 25.6%) | |



(2) 飼料穀物（シカゴ）相場及び為替相場の状況等

| 区分/月平均 | R5.8月 | 9月 | 10月 | 11月 | 12月 |
|------------------|-------|-------|-------|-------|-------|
| とうもろこし (¢/ブッシェル) | 475.9 | 473.8 | 488.4 | 468.3 | 468.8 |
| 大豆油粕 (ドル/ト) | 425.0 | 398.0 | 399.9 | 452.2 | 412.7 |
| 為替相場(円/ドル) | 142.2 | 146.4 | 148.9 | 150.3 | 146.9 |
| フレート (ドル/ト) | 50.1 | 52.9 | 54.4 | 52.8 | 60.0 |

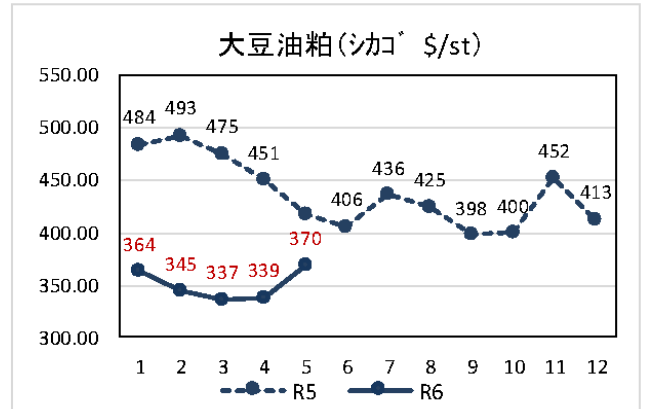
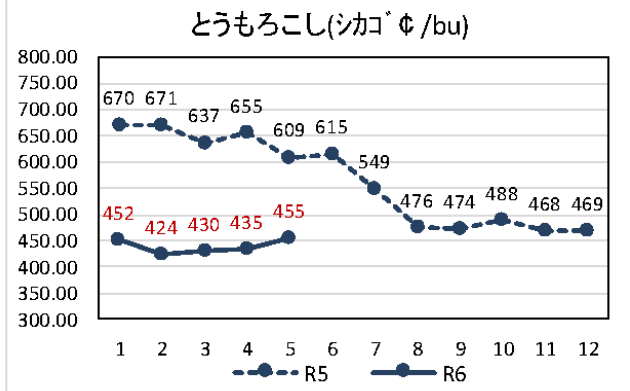
| 区分/月平均 | R6.1月 | 2月 | 3月 | 4月 | 5月 | |
|------------------|-------|-------|-------|-------|--------------|---|
| とうもろこし (¢/ブッシェル) | 451.9 | 423.8 | 429.5 | 434.7 | 454.7 | ↑ |
| 大豆油粕 (ドル/ト) | 363.7 | 345.0 | 336.8 | 338.6 | 369.5 | ↑ |
| 為替相場(円/ドル) | 144.0 | 148.2 | 149.4 | 151.7 | 155.6 | ↑ |
| フレート (ドル/ト) | 53.9 | 59.2 | 55.4 | 55.1 | 57.4 | ↑ |

資料：飼料月報、業界紙等 直近月は月末までの平均値

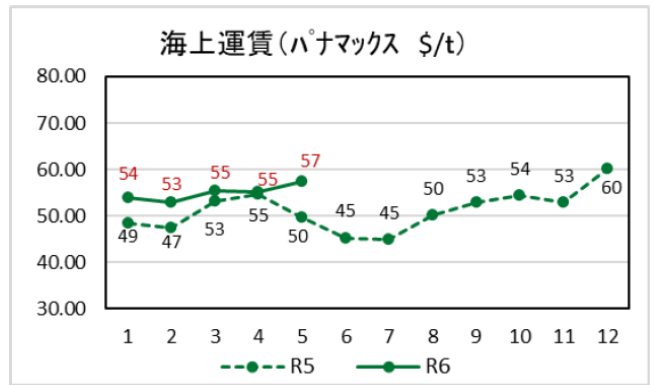
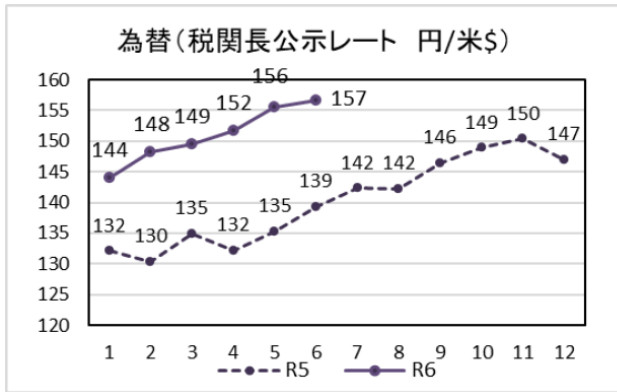
(注) 穀物価格はシカゴ相場の期近物平均、フレートはメキシコ湾岸～日本（平均）為替レートは税関長指示レート

(参考)

① シカゴ相場



② 為替、フレート



③ 配合飼料原料の輸入価格 (通関月ベース CIF 円/トﾝ)

