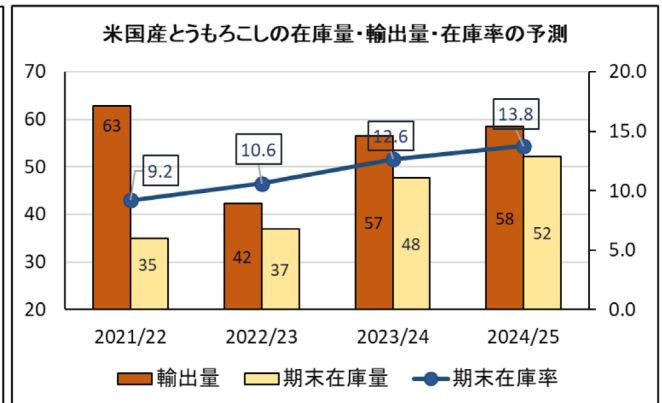
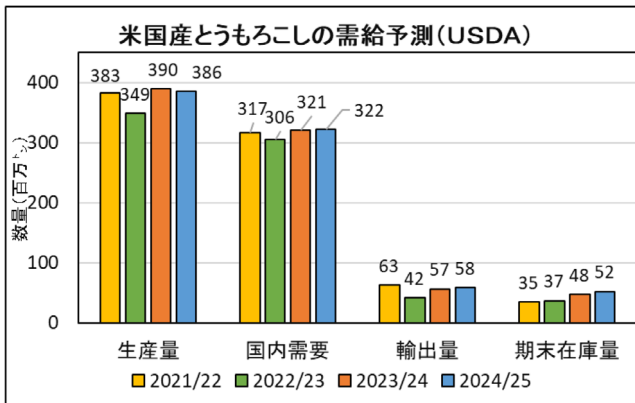


飼料穀物の需給見通し及び輸入原料事情について（令和6年10月）

○ 全日畜では、全日基の協力で「飼料穀物の需給見通し及び輸入原料事情」を提供します。

(1) 米国産とうもろこしの2024/25年度の需給予測(USDA:9月12日)

- 【初期在庫】 4,603 万トﾝ (前月予測比：▲140 万トﾝ)
- 【生産量】 3 億 8,574 万トﾝ (前月予測比：+99 万トﾝ)
- 【単収】 11.52 トﾝ/ha (前月予測比：+0.13 トﾝ/ha)
(183.6 ブッシェル/エーカー)
- 【国内需要量】 3 億 2,171 万トﾝ (前月同予測)
- 【輸出量】 5,842 万トﾝ (前月同予測)
- 【期末在庫】 5,228 万トﾝ (前月予測比：▲41 万トﾝ)
- 【期末在庫率】 13.8 % (前月予測比：▲0.11%)
(世界の期末在庫率 25.3%)



(2) 飼料穀物（シカゴ）相場及び為替相場の状況等

区分/月平均	R6.1 月	2 月	3 月	4 月	5 月
とうもろこし (¢/ブッシェル)	451.9	423.8	429.5	434.7	454.7
大豆油粕 (ドル/トﾝ)	363.7	345.0	336.8	338.6	369.5
為替相場(円/ドル)	144.0	148.2	149.4	151.7	155.6
フレート (ドル/トﾝ)	53.9	59.2	55.4	55.1	57.4

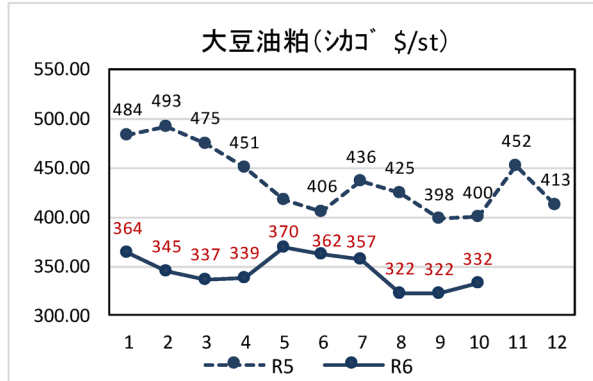
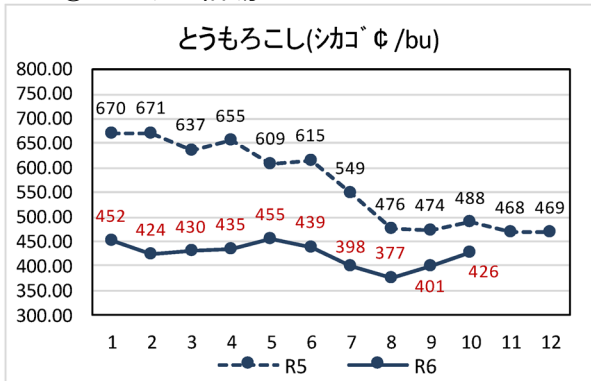
区分/月平均	6 月	7 月	8 月	9 月	10 月	
とうもろこし (¢/ブッシェル)	439.4	398.3	376.7	400.6	426.0	↑
大豆油粕 (ドル/トﾝ)	362.5	356.8	322.5	321.9	332.2	↑
為替相場(円/ドル)	156.6	159.8	150.9	144.3	145.1	↑
フレート (ドル/トﾝ)	54.0	54.7	56.4	50.5	50.0	↓

資料：飼料月報、業界紙等 直近月は10月9日末までの平均値

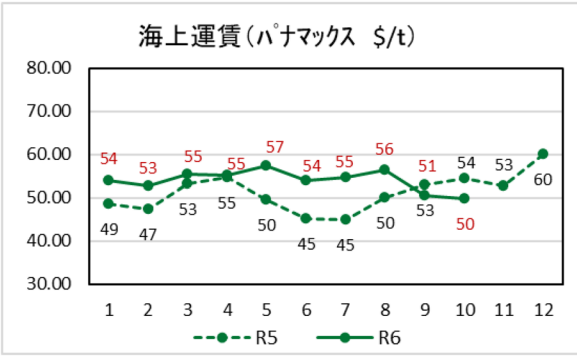
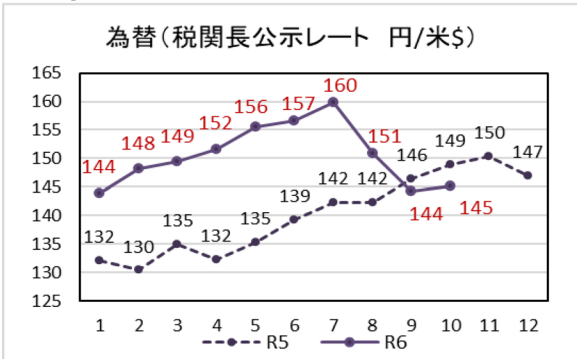
(注) 穀物価格はシカゴ相場の期近物平均、フレートはメキシコ湾岸～日本（平均） 為替レートは税関長指示レート

(参考)

① シカゴ相場



② 為替、フレート



③ 配合飼料原料の輸入価格 (通関月ベース CIF 円/ト)

