

畜産物価格の概況について（令和 7 年 3 月）

○ 全日畜では、全日基の協力で「畜産物価格の概況について」を提供します。

[概況]

・ 牛肉価格（去勢和牛 A4 東京）は、R6 年 9 月以降上昇傾向で推移したものの、R7 年度に入りやや低下。

（R7 年 3 月平均 A4 2,350 円/キログラム）

・ 和子牛価格（雄雌平均）は、令和 6 年 5 月以降低下ないし横ばいで推移していたが、10 月から反転。

（R7 年 1 月平均 621 千円）

・ 豚肉は、R6 年 8 月以降は低下傾向で推移したが、11 月以降は上げ下げを繰り返す展開。

（東京 R7 年 3 月 606 円/キログラム）

・ 鶏卵は、R6 年度は総じて上昇傾向で推移。R7 年 1 月は例年通り低下したものの、その後反転。

（東京 R7 年 320 円/キログラム）

・ 鶏肉（モモ）は、R7 年に入り緩やかな下降傾向で推移。

（東京 R7 年 3 月 746 円/キログラム）

・ 鶏肉（ムネ）は、R7 年に入り緩やかな下降傾向で推移。

（東京 R7 年 3 月 393 円/キログラム）

(※) (参考) 価格指標等のグラフも参照してください。

(参考) 畜産物価格（農水省公表値）（単位：円/kg、円/頭）

| 年度期別 | R5 年度 平均価格 | R6 年度第 3 四半期 平均価格（増減%） | 令和 7 年 1 月 価格（増減%） |
|----------|---------------|---------------------------|-----------------------|
| 牛肉（去勢牛） | 2,216 | 2,323 (3.2%) | 2,476 (3.1%) |
| 豚肉（上） | 607 | 605 (10.6%) | 626 (13.6%) |
| 鶏肉（モモ） | 720 | 707 (2.7%) | 770 (5.6%) |
| 鶏卵（全農 M） | 276 | 282 (7.9%) | 258 (43.3%) |
| 和子牛（去勢） | 605,122 | 578,572 (0.8%) | 620,851 (4.2%) |

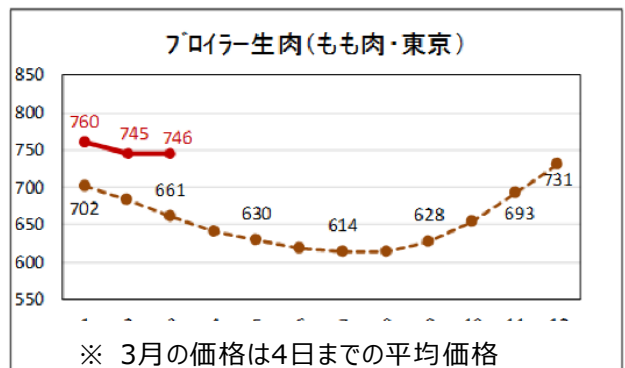
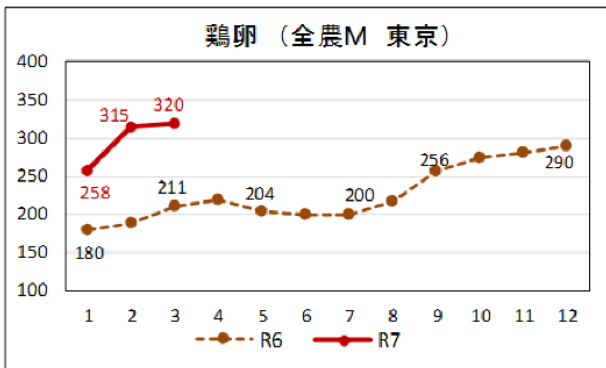
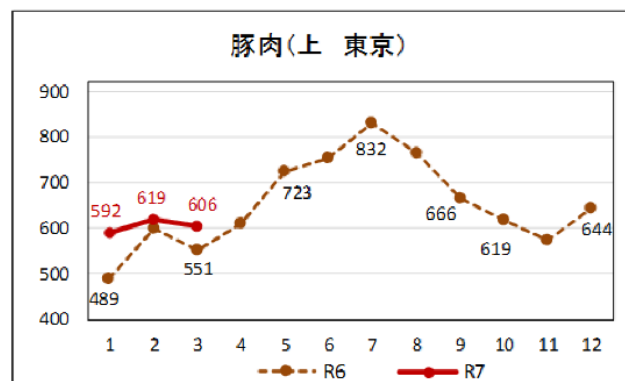
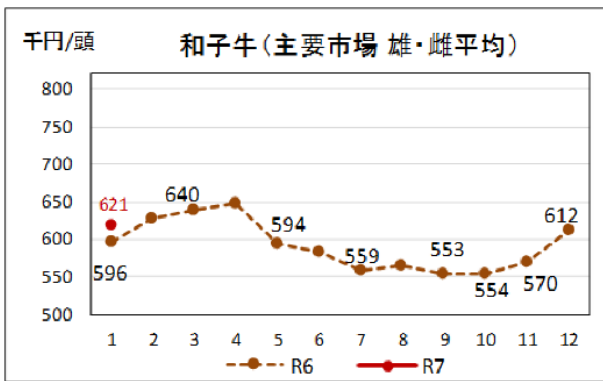
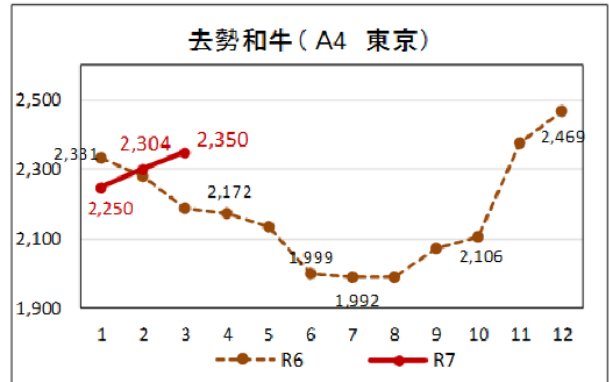
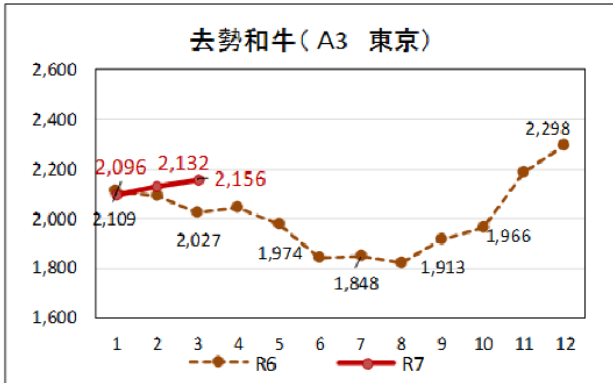
(注) 1.牛肉：卸売価格（去勢牛 A4 中央市場平均）、豚肉：卸売価格（東京・大阪平均 省令）、鶏肉：卸売価格（東京 もも正肉）、鶏卵：卸売価格（全農 東京 M規格）、和子牛（主要市場の去勢牛）

2.（増減%）は対前年同期比。

3. 牛肉（去勢牛）、豚肉（上）の R6 年 12 月の価格

○ 畜産物価格

(卸売価格：円/㌔。牛肉・豚肉は消費税込 鶏卵・鶏肉は消費税抜き (日経))



※ 3月の価格は4日までの平均価格
 ※ 和子牛価格はR7年1月の月間平均価

