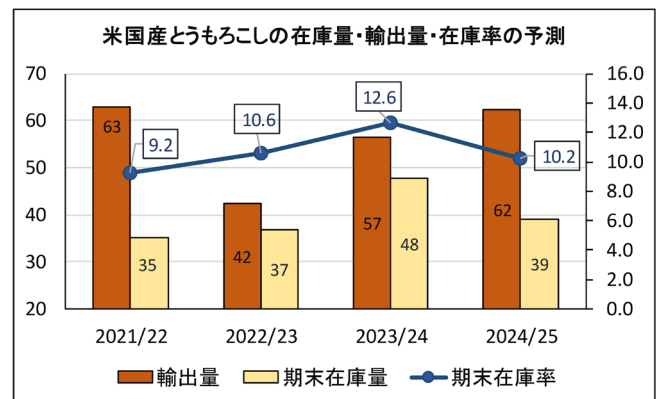
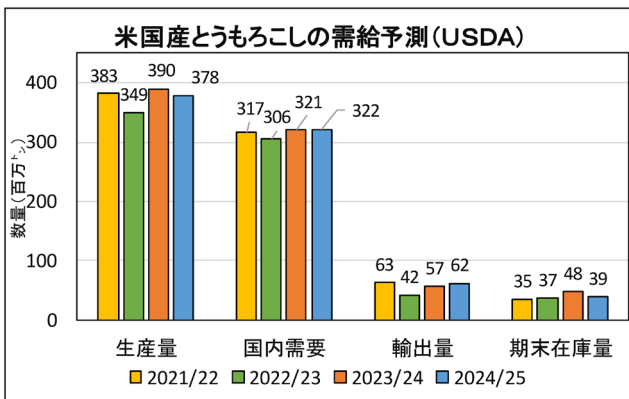


飼料穀物の需給見通し及び輸入原料事情について（令和 7 年 3 月）

○ 全日畜では、全日基の協力で「飼料穀物の需給見通し及び輸入原料事情」を提供します。

(1) 米国産とうもろこしの 2024/25 年度の需給予測(USDA:2 月 11 日)

【初期在庫】	4,478 万ト	(前月同予測)
【生産量】	3 億 7,764 万ト	(前月同予測)
【単収】	11.25 ト/ha	(前月同予測)
	(179.3 ブッシェル/エーカー)	
【国内需要量】	3 億 2,171 万ト	(前月同予測)
【輸出量】	6,223 万ト	(前月同予測)
【期末在庫】	3,912 万ト	(前月同予測)
【期末在庫率】	10.2 %	(前月同予測)
	(世界の期末在庫率 23.5%)	



(2) 飼料穀物（シカゴ）相場及び為替相場の状況等

区分/月平均	R6.6 月	7 月	8 月	9 月	10 月
とうもろこし (¢/ブッシェル)	439.4	398.3	376.7	400.6	416.1
大豆油粕 (ドル/ト)	362.5	356.8	322.5	321.9	317.8
為替相場(円/ドル)	156.6	159.8	150.9	144.3	145.9
フレート (ドル/ト)	54.0	54.7	56.4	50.5	49.6

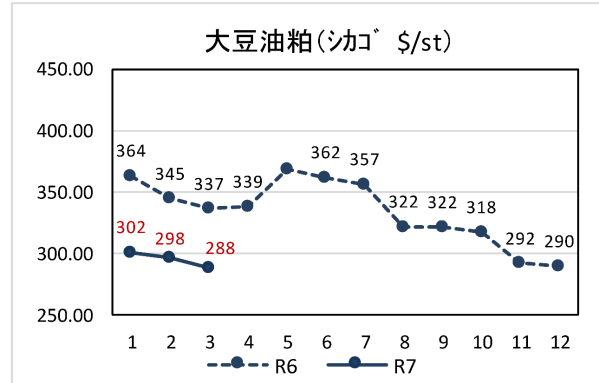
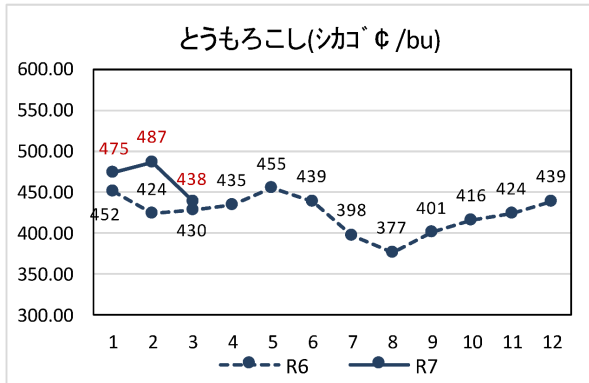
区分/月平均	11 月	12 月	R7.1 月	2 月	3 月	
とうもろこし (¢/ブッシェル)	424.2	439.4	475.3	487.5	438.1	↓
大豆油粕 (ドル/ト)	292.4	290.2	301.8	297.6	288.0	↓
為替相場(円/ドル)	152.8	152.5	157.2	154.6	150.3	↓
フレート (ドル/ト)	45.2	41.6	42.4	41.8	42.0	↑

資料：飼料月報、業界紙等 直近月は R7 年 3 月 4 日までの平均値

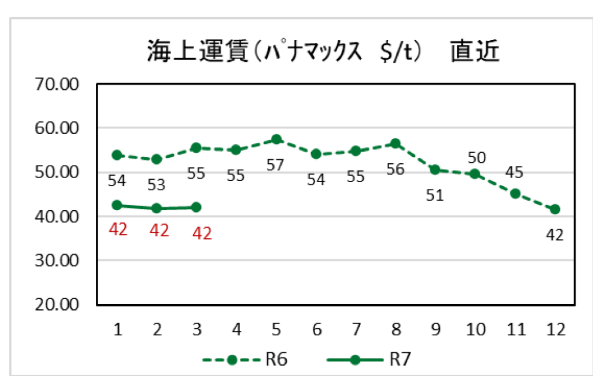
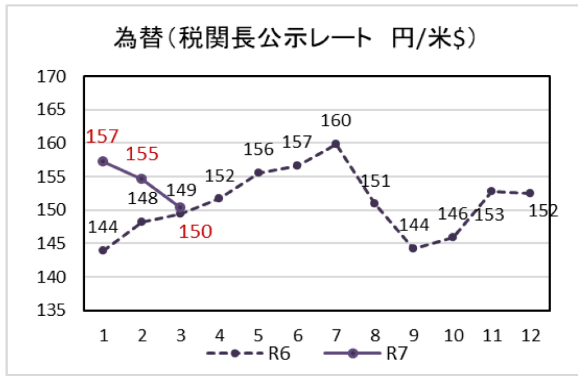
(注) 穀物価格はシカゴ相場の期近物平均、フレートはメキシコ湾岸～日本（平均） 為替レートは税関長指示レート

(参考)

① シカゴ相場



② 為替、フレート



③ 配合飼料原料の輸入価格 (通関月ベース CIF 円/トﾝ)

