

## 畜産物価格の概況について（令和 7 年 12 月）

○ 全日畜では、全日基の協力で「畜産物価格の概況について」を提供します。

[概況]

- ・牛肉価格（去勢和牛 A4 東京）は、8月に入り上昇傾向で推移。  
（12月直近平均A4 2,491円/キログラム）
- ・和子牛価格（雄雌平均）は、上昇傾向で推移していたが、5月以降72万円前後で推移。  
（R7年9月平均 716千円）
- ・豚肉は、8月以降下げ基調で推移も、10月から緩やかに反転。  
（東京 12月直近平均 596円/キログラム）
- ・鶏卵は、8月以降は緩やかな上昇傾向で推移。  
（東京 12月直近平均 345円/キログラム）
- ・鶏肉（モモ）は、5月以降は低下傾向で推移。  
（東京 12月直近平均750円/キログラム）
- ・鶏肉（ムネ）は、上昇傾向で推移も、9月以降低下へ。  
（東京 11月直近平均 543 円/キログラム）

（※）（参考）価格指標等のグラフも参照してください。

（参考）畜産物価格（農水省公表値）

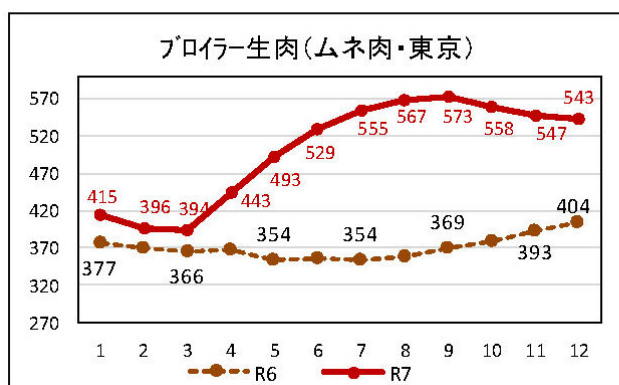
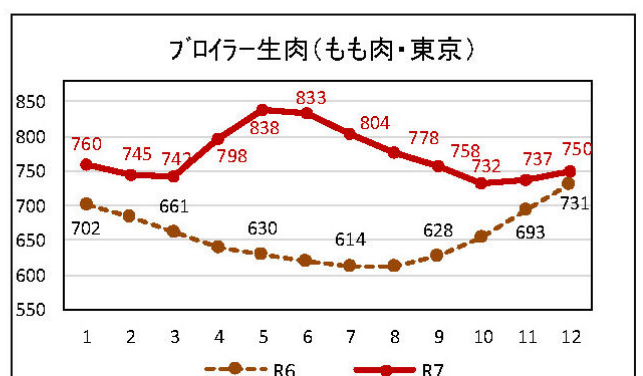
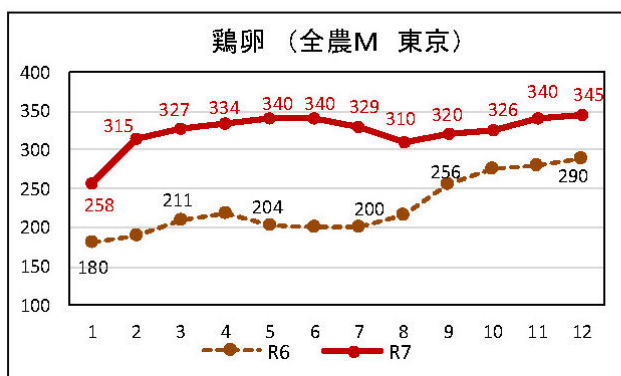
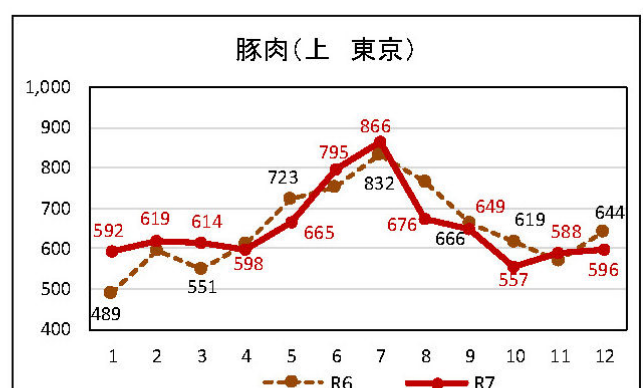
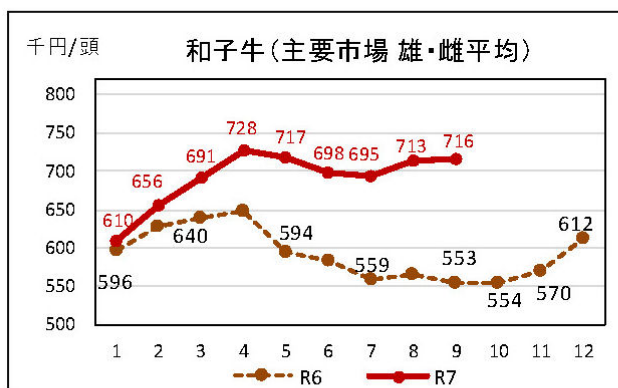
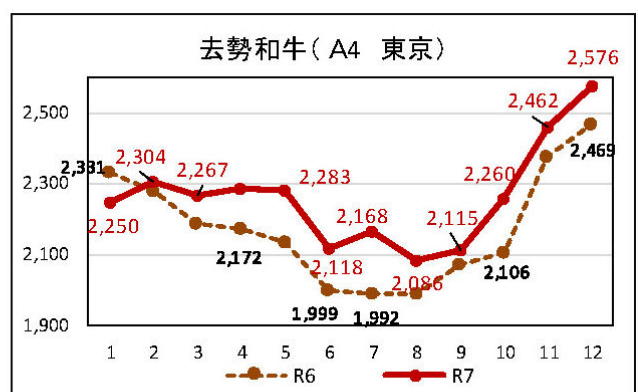
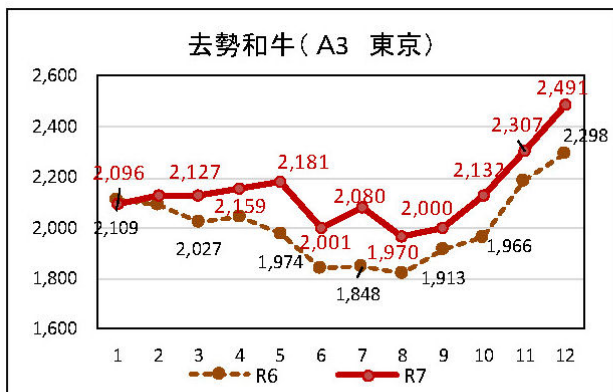
（単位：円/キログラム、円/頭）

年 度 期 別	R6 年度 平均価格	R7 年度第 2 四半期 平均価格（増減％）	令和 7 年 9 月 価 格（増減％）	
牛 肉（去勢牛）	2,195	2,117 (6.7%)	2,126	(3.5%)
豚 肉（上）	667	753 (▲1.7%)	686	(1.0%)
鶏 肉（モモ）	690	792 (28.7%)	768	(19.8%)
鶏卵（全農 M）	254	319 (62.8%)	320	(42.3%)
和子牛（去勢）	599,771	707,963 (17.5%)	716,302	(26.7%)

（注）1.牛肉：卸売価格（去勢牛 A4 中央市場平均）、豚肉：卸売価格（東京・大阪平均 省令）、鶏肉：卸売価格（東京 もも正肉）、鶏卵：卸売価格（全農 東京 M規格）、和子牛（主要市場の去勢牛）  
2.（増減％）は対前年同期比。

○ 畜産物価格

（卸売価格：円/㌔。牛肉・豚肉は消費税込 鶏卵・鶏肉は消費税抜き（日経））



※ 12月の価格は4日までの平均価格

※ 和子牛価格はR7年9月の月間平均価格