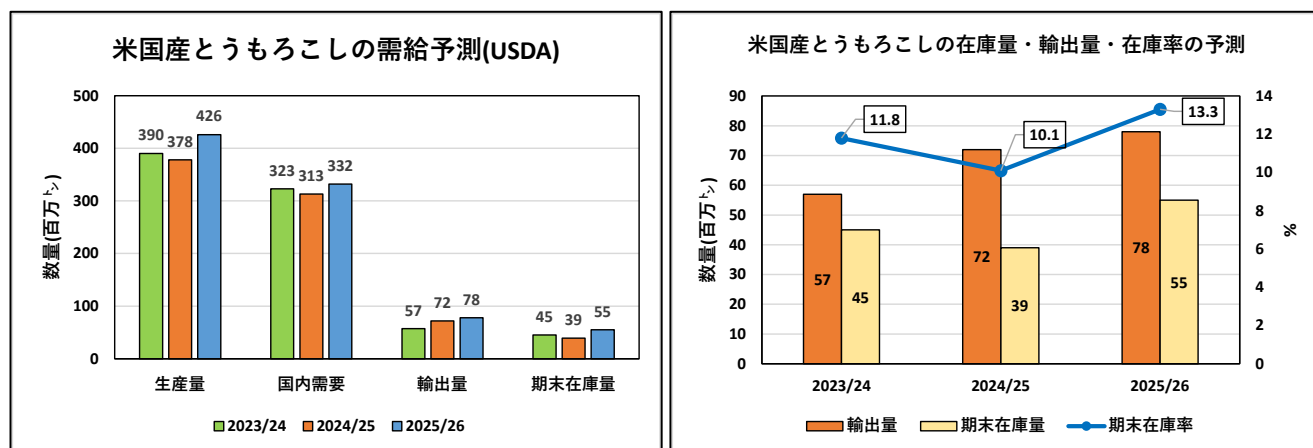


飼料穀物の需給見通し及び輸入原料事情について（令和 7 年 12 月）

○ 全日畜では、全日基の協力で「飼料穀物の需給見通し及び輸入原料事情」を提供します。

(1) 米国産とうもろこしの 2025/26 年度の需給予測(USDA:11 月 14 日)

【初期在庫】	3,891 万トン	(前月予測比： +525 万トン)
【生産量】	4 億 2,552 万トン	(前月予測比： ▲ 157 万トン)
【単収】	11.67 トン/ha	(前月予測比： ▲ 0.05 トン/ha)
	(186.0 ブッシェル/エーカー)	
【国内需要量】	3 億 3,225 万トン	(前月同予測)
【輸出量】	7,811 万トン	(前月予測比： +254 万トン)
【期末在庫】	5,471 万トン	(前月予測比： +111 万トン)
【期末在庫率】	13.3 %	(前月予測比： +0.2 ポイント)
	(世界の期末在庫率 21.7%)	



(2) 飼料穀物（シカゴ）相場及び為替相場の状況等

区分/月平均	R7.3 月	4 月	5 月	6 月	7 月
とうもろこし (¢/ブッシェル)	454.0	474.0	449.6	430.6	406.1
大豆油粕 (ドル/トン)	295.7	291.8	291.8	287.0	268.1
為替相場(円/ドル)	149.2	147.7	144.0	144.0	145.6
フレート (ドル/トン)	41.3	43.3	43.9	43.6	48.5

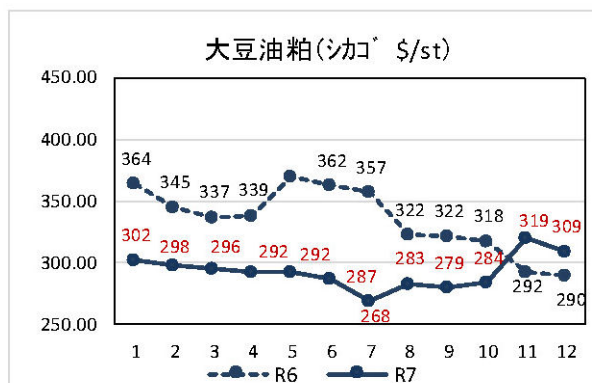
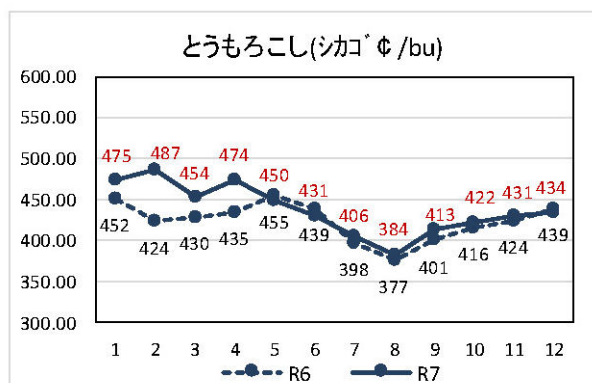
区分/月平均	8 月	9 月	10 月	11 月	12 月	
とうもろこし (¢/ブッシェル)	383.6	413.5	422.2	431.2	434.1	↑
大豆油粕 (ドル/トン)	283.1	279.5	283.7	319.5	309.4	↓
為替相場(円/ドル)	147.7	147.9	149.5	153.2	156.0	↑
フレート (ドル/トン)	49.3	52.5	48.9	48.7	49.0	↑

資料： 飼料月報、業界紙等 直近月は R7 年 12 月 4 日までの平均値

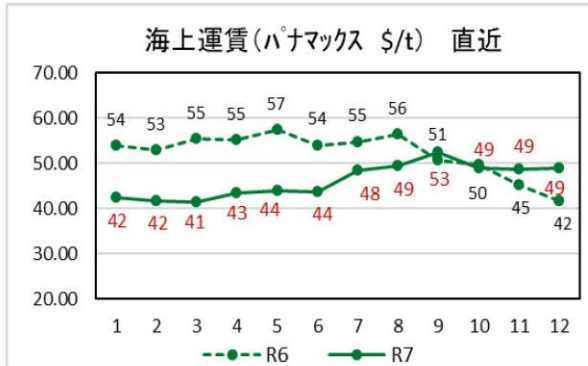
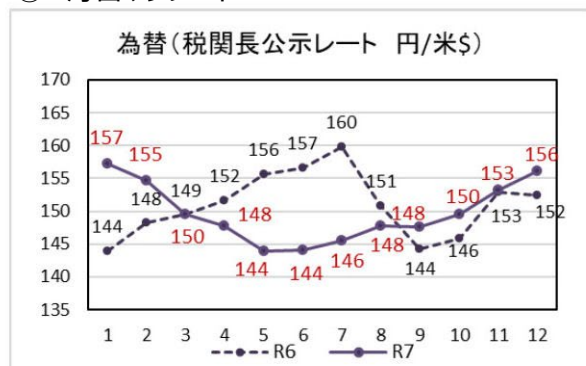
(注) 穀物価格はシカゴ相場の期近物平均、フレートはメキシコ湾岸～日本（平均）為替レートは税関長指示レート

(参考)

① シカゴ相場



② 為替、フレート



③ 配合飼料原料の輸入価格 (通関月ベース CIF 円/トン)

