

畜産物価格の概況について（令和 8 年 1 月）

○ 全日畜では、全日基の協力で「畜産物価格の概況について」を提供します。

[概況]

- ・牛肉価格（去勢和牛 A4 東京）は、8月に入り上昇傾向で推移。
（12月平均A4 2,513円/キログラム）
- ・和子牛価格（雄雌平均）は、上昇傾向で推移していたが、5月以降72万円前後で推移。
（R7年10月平均 721千円）
- ・豚肉は、8月以降下げ基調で推移も、10月から緩やかに反転、その後横ばい。
（東京 12月平均 590円/キログラム）
- ・鶏卵は、8月以降は緩やかな上昇傾向で推移。
（東京 12月平均 345円/キログラム）
- ・鶏肉（モモ）は、5月以降は低下傾向で推移も11月から反転。
（東京 12月平均776円/キログラム）
- ・鶏肉（ムネ）は、上昇傾向で推移も、9月以降低下へ。
（東京 12月平均 541 円/キログラム）

（※）（参考）価格指標等のグラフも参照してください。

（参考）畜産物価格（農水省公表値）

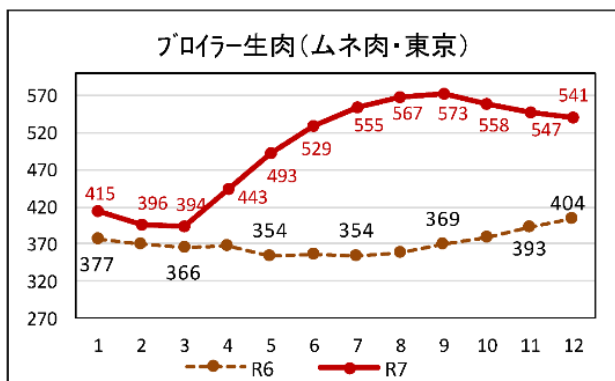
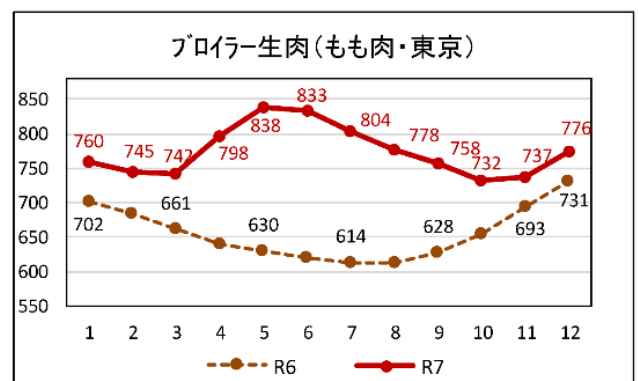
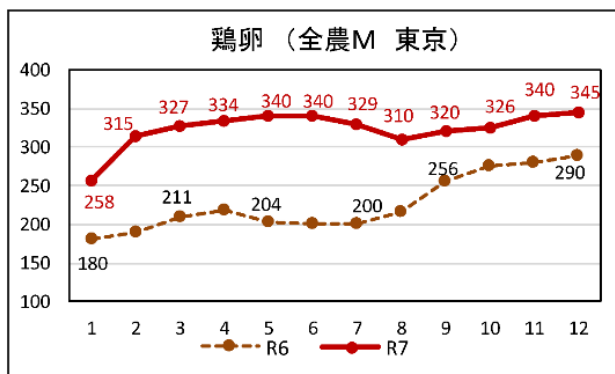
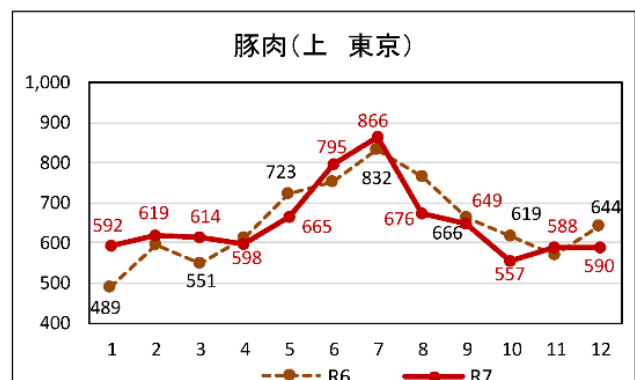
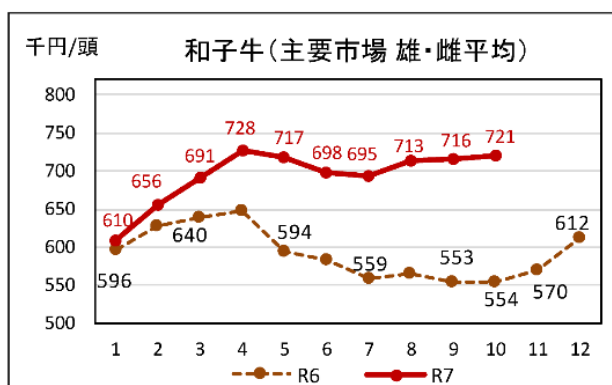
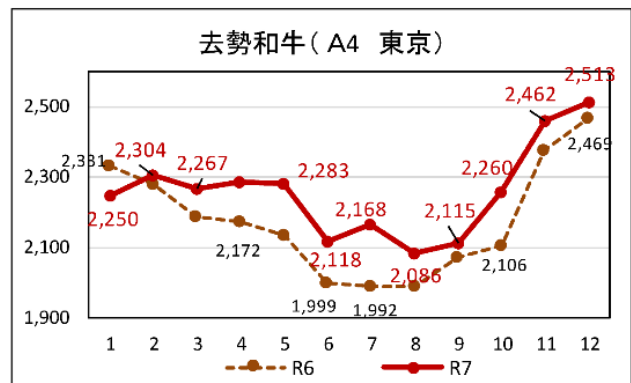
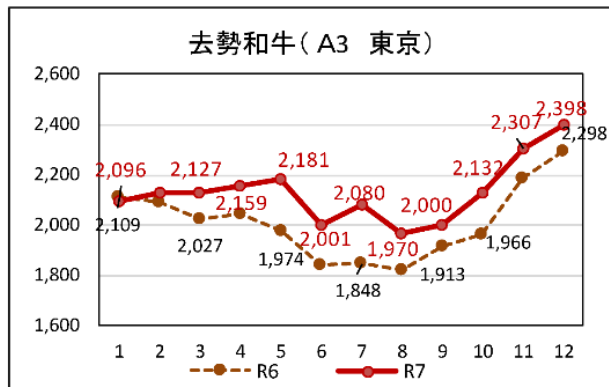
（単位：円/キログラム、円/頭）

年 度 期 別	R6 年度 平均価格	R7 年度第 2 四半期 平均価格（増減％）	令和 7 年 10 月 価 格（増減％）
牛 肉（去勢牛）	2,195	2,117 (3.5%)	2,240 (5.3%)
豚 肉（上）	667	733 (▲1.7%)	582 (▲4.7%)
鶏 肉（モモ）	690	792 (25.1%)	741 (10.8%)
鶏卵（全農 M）	254	319 (42.3%)	326 (18.5%)
和子牛（去勢）	599,771	707,963 (26.7%)	721,091 (30.2%)

（注）1.牛肉：卸売価格（去勢牛 A4 中央市場平均）、豚肉：卸売価格（東京・大阪平均 省令）、鶏肉：卸売価格（東京 もも正肉）、鶏卵：卸売価格（全農 東京 M規格）、和子牛（主要市場の去勢牛）
2.（増減％）は対前年同期比。

○ 畜産物価格

（卸売価格：円/㌔。牛肉・豚肉は消費税込 鶏卵・鶏肉は消費税抜き（日経））



※ R8年1月の価格は一部の市場価格が公表されていないため、R7年度の畜産物価格を表示
 ※ 和子牛価格はR7年10月の月間平均価格