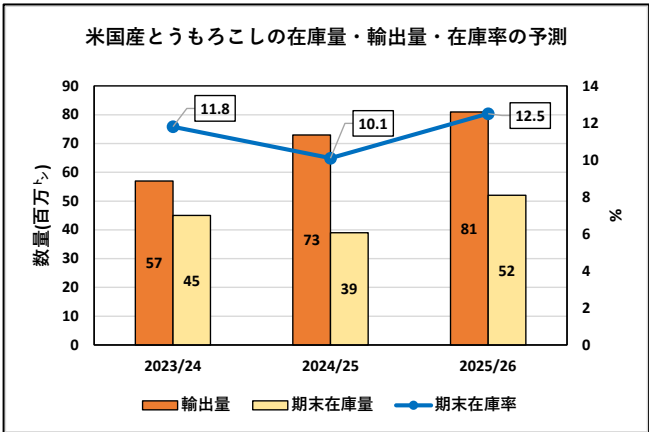
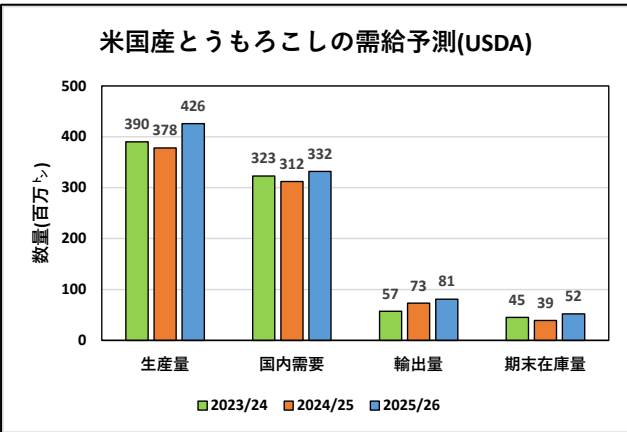


飼料穀物の需給見通し及び輸入原料事情について（令和 8 年 1 月）

○ 全日畜では、全日基の協力で「飼料穀物の需給見通し及び輸入原料事情」を提供します。

(1) 米国産とうもろこしの 2025/26 年度の需給予測(USDA:12 月 9 日)

【初期在庫】	3,891 万ト	(前月同予測)
【生産量】	4 億 2,552 万ト	(前月同予測)
【単収】	11.67 ト/ha	(前月同予測)
	(186.0 ブッシェル/エーカー)	
【国内需要量】	3 億 3,225 万ト	(前月同予測)
【輸出量】	8,128 万ト	(前月予測比： +317 万ト)
【期末在庫】	5,154 万ト	(前月予測比： ▲ 317 万ト)
【期末在庫率】	12.5 %	(前月予測比： ▲ 0.8 ポイント)
	(世界の期末在庫率 21.5%)	



(2) 飼料穀物（シカゴ）相場及び為替相場の状況等

区分/月平均	R7.4 月	5 月	6 月	7 月	8 月
とうもろこし (¢ / 蒲)	474.0	449.6	430.6	406.1	383.6
大豆油粕 (ドル/ト)	291.8	291.8	287.0	268.1	283.1
為替相場(円/ドル)	147.7	144.0	144.0	145.6	147.7
フレート (ドル/ト)	43.3	43.9	43.6	48.5	49.3

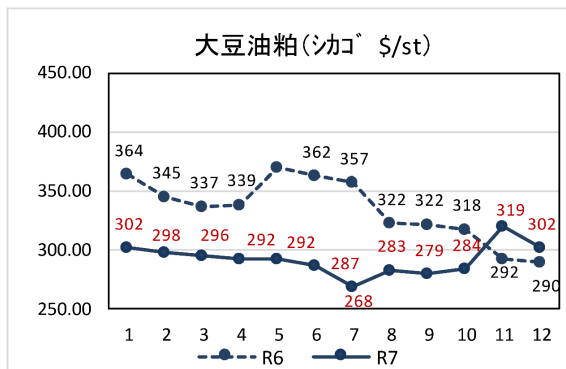
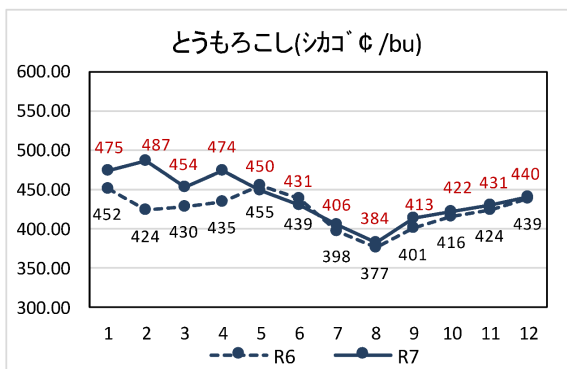
区分/月平均	9 月	10 月	11 月	12 月	R8.1 月	
とうもろこし (¢ / 蒲)	413.5	422.2	431.2	440.4	441.0	↑
大豆油粕 (ドル/ト)	279.5	283.7	319.5	301.8	293.0	↓
為替相場(円/ドル)	147.9	149.5	153.2	155.9	156.3	↑
フレート (ドル/ト)	52.5	48.9	48.7	48.0	46.9	↓

資料：飼料月報、業界紙等 直近月はR8 年1 月5 日までの平均値

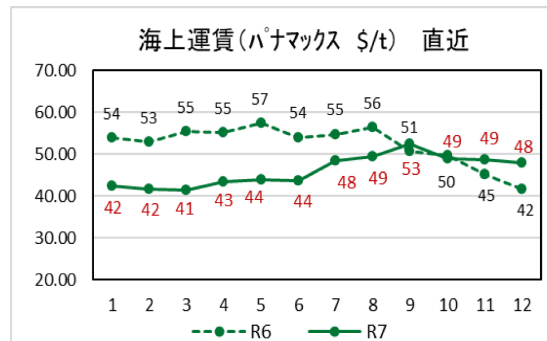
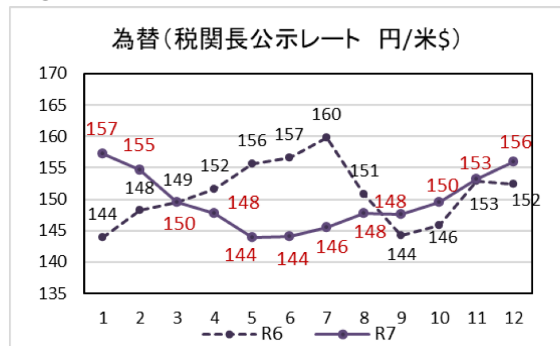
(注) 穀物価格はシカゴ相場の期近物平均、フレートはメキシコ湾岸～日本（平均）為替レートは税関長指示レート

(参考)

① シカゴ相場



② 為替、フレート



③ 配合飼料原料の輸入価格 (通関月ベース CIF 円/トン)

