

畜産物価格の概況について（令和 8 年 2 月）

○ 全日畜では、全日基の協力で「畜産物価格の概況について」を提供します。

[概況]

- ・牛肉価格（去勢和牛 A4 東京）は、8 年 1 月は大幅に下落、2 月に入りやや持ち直し。
（2 月平均 A4 2,305 円/キログラム）
- ・和子牛価格（雄雌平均）は、7 年 5 月以降おおむね横ばいで推移、11 月に上昇。
（R7 年 11 月平均 771 千円）
- ・豚肉は、前年（7 年）をやや下回る水準で推移。
（東京 2 月平均 591 円/キログラム）
- ・鶏卵は、8 年 1 月価格は前年を大きく上回る水準も、直近はやや低下。
（東京 2 月平均 309 円/キログラム）
- ・鶏肉（モモ）は、8 年 1 月以降前年を大きく上回る水準で推移。
（東京 2 月平均 832 円/キログラム）
- ・鶏肉（ムネ）は、8 年 1 月以降前年を大きく上回る水準で推移。
（東京 2 月平均 525 円/キログラム）

（※）（参考）価格指標等のグラフも参照してください。

（参考）畜産物価格（農水省公表値）

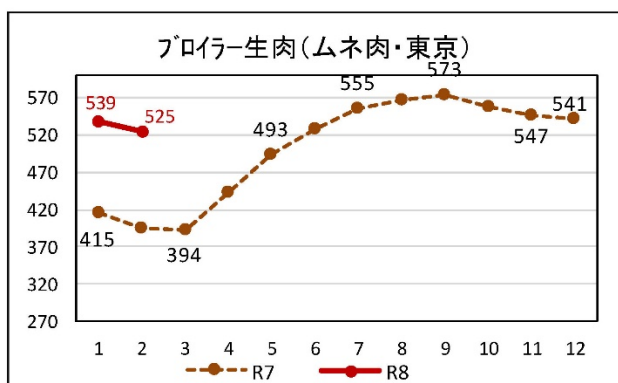
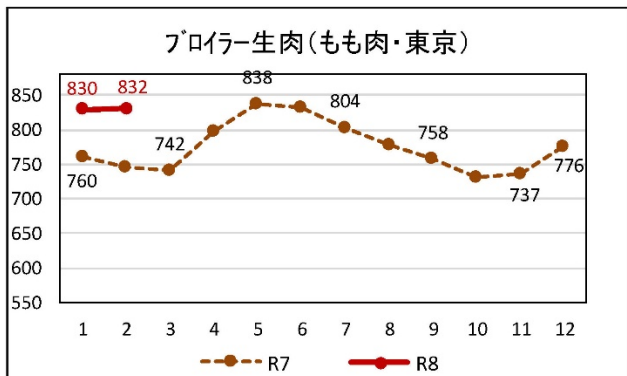
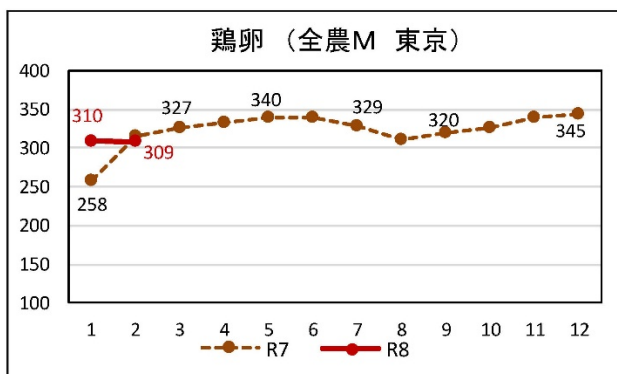
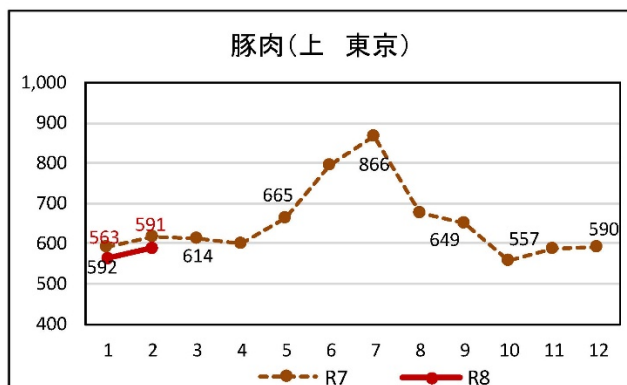
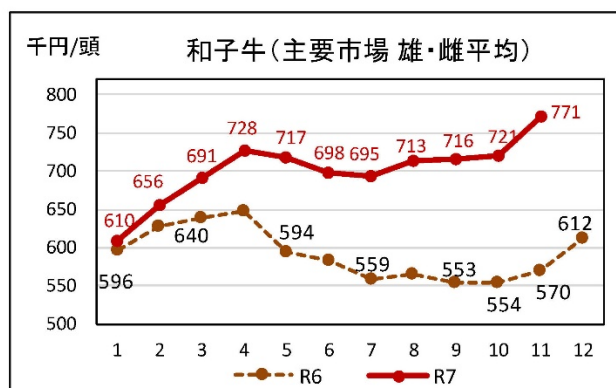
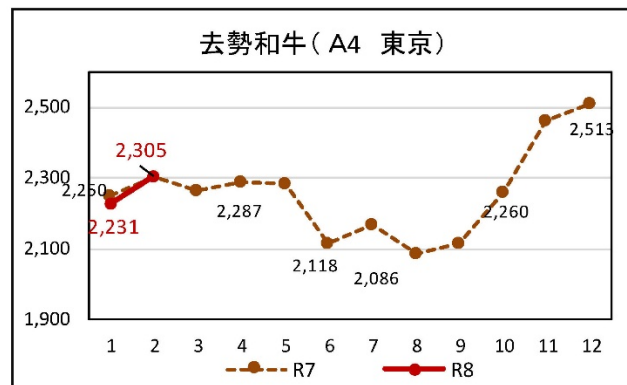
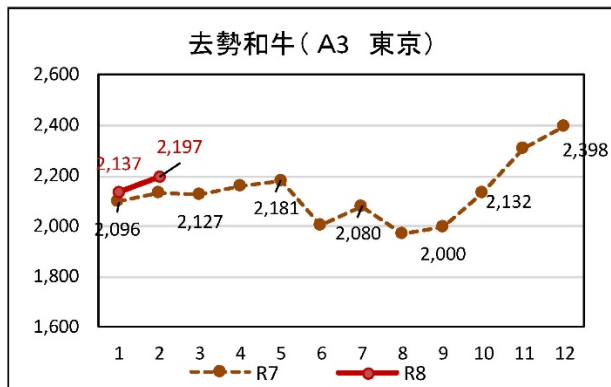
（単位：円/キログラム、円/頭）

年 度 期 別	R6 年度 平均価格	R7 年度第 2 四半期 平均価格（増減％）	令和 7 年 11 月 価 格（増減％）
牛 肉（去勢牛）	2,195	2,117 (3.5%)	2,462 (4.1%)
豚 肉（上）	667	733 (▲1.7%)	599 (3.5%)
鶏 肉（モモ）	690	792 (25.1%)	744 (5.2%)
鶏卵（全農 M）	254	319 (42.3%)	340 (21.0%)
和子牛（去勢）	599,771	707,963 (26.7%)	770,864 (34.6%)

（注）1.牛肉：卸売価格（去勢牛 A4 中央市場平均）、豚肉：卸売価格（東京・大阪平均 省令）、鶏肉：卸売価格（東京 もも正肉）、鶏卵：卸売価格（全農 東京 M規格）、和子牛（主要市場の去勢牛）
2.（増減％）は対前年同期比。

○ 畜産物価格

（卸売価格：円/㌔ 牛肉・豚肉は消費税込 鶏卵・鶏肉は消費税抜き（日経））



※ R8年2月の価格（日経経済新聞）

※ 和子牛価格はR7年11月の月間平均価格