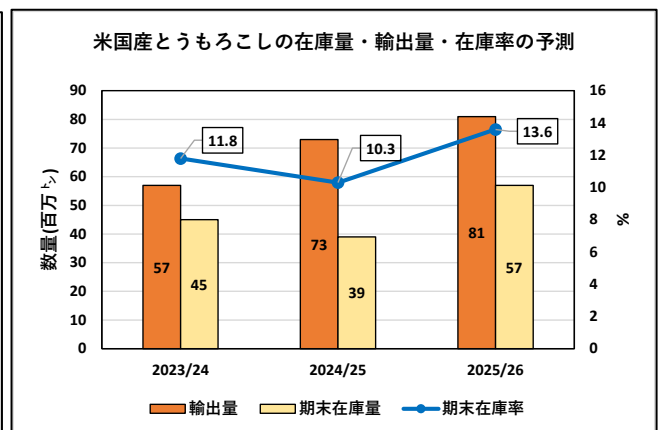
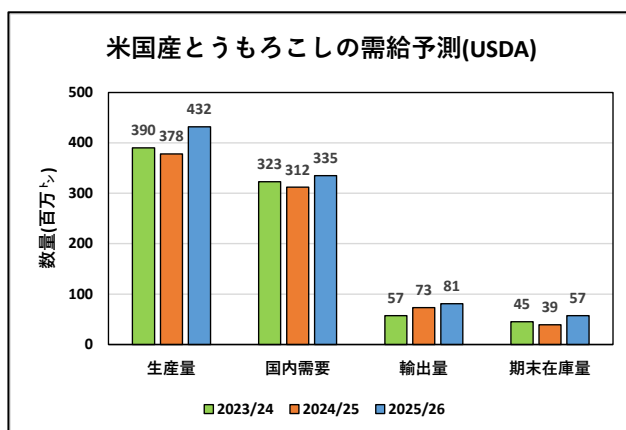


飼料穀物の需給見通し及び輸入原料事情について（令和 8 年 2 月）

○ 全日畜では、全日基の協力で「飼料穀物の需給見通し及び輸入原料事情」を提供します。

(1) 米国産とうもろこしの 2025/26 年度の需給予測(USDA:1 月 12 日)

【初期在庫】	3,940 万ト	(前月予測比： +49 万ト)
【生産量】	4 億 3,235 万ト	(前月予測比： +683 万ト)
【単収】	11.71 ト/ha	(前月予測比： +0.04 ト/ha) (186.5 ブッシェル/エーカー)
【国内需要量】	3 億 3,453 万ト	(前月予測比： +228 万ト)
【輸出量】	8,128 万ト	(前月同予測)
【期末在庫】	5,657 万ト	(前月予測比： +503 万ト)
【期末在庫率】	13.6 %	(前月予測比： +1.1 ポイント) (世界の期末在庫率 22.4%)



(2) 飼料穀物（シカゴ）相場及び為替相場の状況等

区分/月平均	5 月	6 月	7 月	8 月	9 月
とうもろこし (¢/ブッシェル)	449.6	430.6	406.1	383.6	413.5
大豆油粕 (ドル/ト)	291.8	287.0	268.1	283.1	279.5
為替相場(円/ドル)	144.0	144.0	145.6	147.7	147.9
フレート (ドル/ト)	43.9	43.6	48.5	49.3	52.5

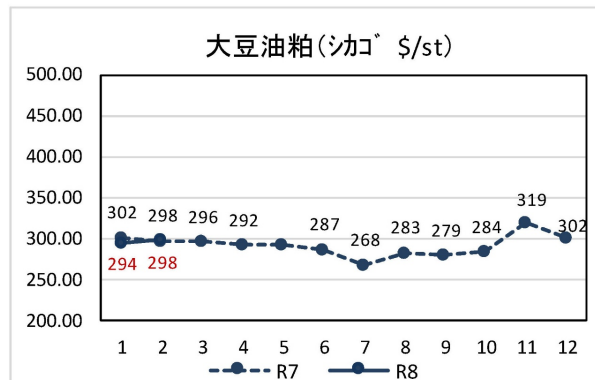
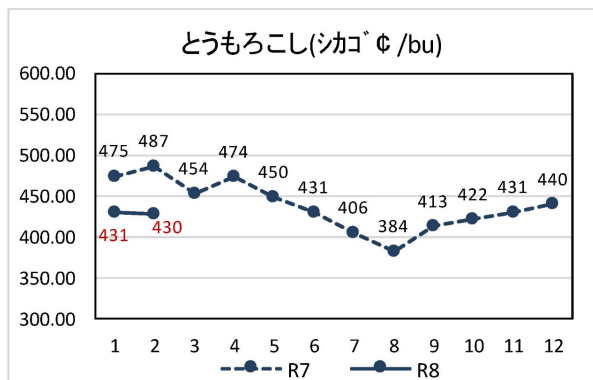
区分/月平均	10 月	11 月	12 月	R8.1 月	2 月	
とうもろこし (¢/ブッシェル)	422.2	431.2	440.4	430.8	429.6	↓
大豆油粕 (ドル/ト)	283.7	319.5	301.8	294.2	297.9	↑
為替相場(円/ドル)	149.5	153.2	155.9	156.7	156.2	↓
フレート (ドル/ト)	48.9	48.7	48.0	43.4	47.9	↑

資料：飼料月報、業界紙等 直近月は R8 年 2 月 10 日までの平均値

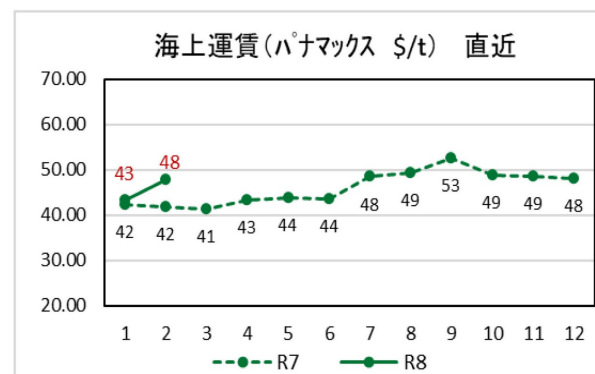
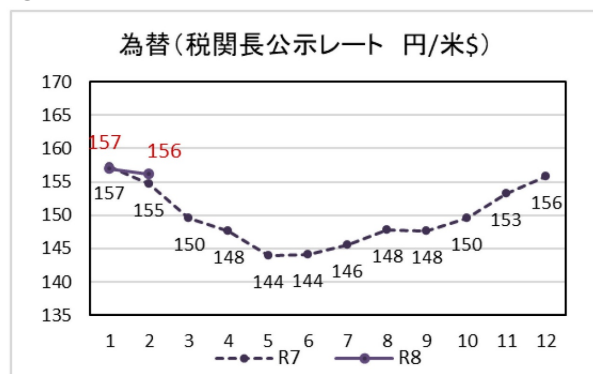
(注) 穀物価格はシカゴ相場の期近物平均、フレートはメキシコ湾岸～日本（平均）為替レートは税関長指示レート

(参考)

① シカゴ相場



② 為替、フレート



③ 配合飼料原料の輸入価格 (通関月ベース CIF 円/トン)

